



منظر للحرم المكي



الصلاة في المسجد الحرام بمئة ألف صلاة


منظر للمسجد النبوي الشريف



الصلاة في المسجد النبوي الشريف بألف صلاة

مختصر الطريق الصحيح لمخارج الحروف

وسلم لقراءة القرآن الكريم



ويليه / المقدمة الجزرية في علم التجويد

تأليف / العلامة الشيخ شمس الدين أبي الخير

محمد بن محمد بن محمد الجزري الشافعي

متن تحفة الأطفال

تأليف / العلامة الشيخ سليمان الجمزوري

إعداد

عبدالعزیز حافظ عمر حافظ

مدرس القرآن الكريم ومخارج الحروف

بالمسجد النبوي الشريف

بالمدينة المنورة

دار السلام

ذات
النخيل

دار الإيمان

القروض

قرية
الأنصار

المرحومة

بيت
الرسول ﷺ

ذات
الحرار

الغراء

مبينة
الحلال والحرام

قبة الإسلام

أكالة
البلدان

أكالة القرى

أرض الهجرة

دار السنة

القاصمة

المباركة

العاصمة

الفاضة

المحفوظة
مدخل صدق

الغراء عليه

حرم
الرسول ﷺ

مهاجر
الرسول ﷺ

مضجع
الرسول ﷺ

مدينة
الرسول ﷺ

جزيرة العرب

دار الأبرار

قلب الإيمان

قرية
رسول الله ﷺ

الحلال والحرام

سيدة البلدان

دار الأخيار

ذات الحجر

دار الفتح

دار السنة

بقية أسماء المدينة المنورة

ح عبد العزيز بن حافظ عمر حافظ ، ١٤٢٧ هـ
فهرسة مكتبة الملك فهد الوطنية أثناء النشر

حافظ ، عبدالعزيز حافظ عمر
مختصر الطريق الصحيح لمخارج الحروف وسلم لقراءة القرآن
الكريم . / عبدالعزيز حافظ عمر حافظ - المدينة المنورة، ١٤٢٧ هـ
٩٤ ص : ١٧ × ٢٤ سم
ردمك : ٣-٧٤٤-٥٦-٩٩٦٠

١- القرآن - القراءات والتجويد ٢- اللغة العربية - النطق ٣- اللغة
العربية - الأصوات أ، العنوان ديوي ٩، ٢٢٨ ١٤٢٧/٥٩٩٨

رقم الإيداع : ١٤٢٧/٥٩٩٨ ردمك : ٣-٧٤٤-٥٦-٩٩٦٠

كل الحقوق محفوظة

الطبعة الثانية

١٤٢٧ هـ - ٢٠٠٦ م

ما شاء الله تبارك الله ربّ زدني علماً

Contact Address
Abu-Esaam

Mob. 0555301740
Tel. 8386370



عنوان الطلب

أبو عصام
جوال : ٠٥٥٥٣٠١٧٤٠
ت : ٨٣٨٦٣٧٠

Saudi Arabia - Medina
Al-Monawara
P.O.BOX: ٦٣٦ , Al-awali

المملكة العربية السعودية - المدينة
المنورة ص، ب ٦٣٦ ، العوالي
بجوار مسجد القم قم جي
سعر خاص للتوزيع الخيري

طائب

تنذر

تندد

المجبورة

المحبوبة

المحبة

الجنة الحصينة

طيبة

نيلاء

الناجية

الموفية

المقر

المسلمة

المسكينة

المرزوقة

المرحومة

الإيمان

البارّة

البحرة

الجبارة

البحيرة

المجبورة

البلاط

الجابرة

الحبيبة

الحرم

الحسنة

الخيرة

الدار

البلد

السلقة

طابة

مبوءة

مؤمنة

طيبة

الشافية

بسم الله الرحمن الرحيم

الحمد لله رب العالمين والصلاة والسلام على خير من طلعت عليه الشمس وغربت،
محمد صلى الله عليه وسلم وبعد :

لقد تأملت من مطالعاتي للكثير من مؤلفات الحروف الهجائية المتوفرة في الأسواق
وجدت أنها غير وافية لتعليم الناشئين في هذا التخصص ، و أشغلت فكري فيها مع
ممارستي التدريس لطلبة العلم في الحرم النبوي الشريف مثل القاعدة البغدادية أو
قاعدة النور ، أيقنت أنهم محتاجون إلى إضافات من أحكام التجويد الميسرة ، و متن
تحفة الأطفال للعلامة " سليمان الجمزوري " لكي يسهل عليهم استيعابها تماماً ،
ومن ثم تكون قراءتهم للقرآن الكريم قراءةً صحيحةً بإذن الله لأن الأخطاء كثيرة
ومنتشرة بين الكبار والصغار ، لذا أحببت التأليف في هذا الفن ملخصاً اسمه "
الطريق الصحيح لمخارج الحروف " ، ونسأل الله أن يرزقنا حسن النية وإخلاص
العمل للمعلم ، والمتعلم و أردت إكمالها ببعض أحكام التجويد ، و التوحيد
والصلاة الميسرة ، وأيضاً نبذ ميسرة عن حفظ القرآن الكريم وأي منزلة له في
الجنة ووصف الجنة وأشراف الساعة وعرضات القيامة والحوض والصراف
والميزان، ليكون الطالب على معرفة بهذه الأمور أثناء تعلمه هذه القاعدة ، وبعض
اصطلاحات ضبط القرآن ، وأشكال توضيحية للمخارج حتى يتمكن الطالب
منها. و آخر دعوانا أن الحمد لله رب العالمين، وصلى الله على سيدنا محمد وعلى
آله وصحبه أجمعين .

المدرس بالمسجد النبوي الشريف
عبد العزيز حافظ عمر حافظ
المدينة المنورة
ج: ٠٥٥٥٣٠١٧٤٠



تقريظ الشيخ / محمد عابد محمد كامل

الحمد لله رب العالمين والصلاة والسلام على أشرف الأنبياء والمرسلين سيدنا ونبينا محمد وعلى آله وصحبه أجمعين وسلم تسليماً كثيراً **أما بعد :**

فقد أطلعت على كتاب " الطريق الصحيح لمخارج الحروف " الذي أعده الأخ : عبدالعزيز حافظ عمر ، فألقيته كتاباً يعتني بعلم له منزله سنّية ومكانة عليه في اللغة العربية وعلم التجويد . وقد أهتم العلماء في السلف والخلف بهذا العلم واعتنوا به عناية فائقة لأنه السبيل الأمثل للنطق بهذه اللغة الشريفة التي نزل بها خير كتاب من رب الأرباب .

إن إخراج الحروف من مخارجها سبيل طالب العلم الذي يريد اتقان تلاوة كتاب الله عزوجل وإني أهيب بطلاب العلم أن يهتموا به ويعتنوا بعلم المخارج والصفات ليتمكنوا من تلاوة كتاب الله فينالوا بذلك عظيم الأجر وأفضل الثواب .

وإني بالشكر للأخ الكاتب : عبدالعزيز حافظ عمر جهده سائلاً المولى عزوجل أن يتقبل منه وأن يجعل هذا الكتاب في ميزان حسناته .

وآخر دعوانا أن الحمد لله رب العالمين وصلى الله وسلم وبارك على نبينا محمد وعلى آله وصحبه أجمعين ،،،

كتبه

إمام وخطيب مسجد قباء
والمدرس بالجامعة الإسلامية
ومدرس القرآن الكريم وعلومه
بالمسجد النبوي الشريف



محمد عابد محمد كامل

الطريق الصحيح لمخارج الحروف قال رسول الله ﷺ: (ما قدر الله لنفس أن يخلقها إلا هي كائنة) حديث حسن

تقرير الشيخ / سهيل محمد قاسم

بسم الله الرحمن الرحيم


الحمد لله رب العالمين ، والصلاة والسلام على سيدنا رسول الله وعلى آله وصحبه
ومن وآله ... وبعد:

فقد اطلعت على الكتاب الذي أعده الأخ/ عبدالعزيز حافظ عمر بعنوان
(الطريق الصحيح لمخارج الحروف) ، والذي ظهر فيه جهده المشكور في جمعه
وترتيبه وتنسيقه وحسن ترتيبه ، وقد أحسن الاستفادة من سبقه في الكتابة في هذا
المجال ، وأحسن إذ ضمنه طائفة لطيفة وموجزة من الفوائد العلمية والفقهية
وغيرها ، ليجتمع للمتعلم فيه إلى جانب التطبيق العملي بعض المعرفة الهامة له في
دينه .

والله أسأل أن يبارك في هذا العمل وينفع به واضعه ومعلمه والمتعلم من خلاله،
والحمد لله رب العالمين ، والصلاة والسلام على أشرف الأنبياء والمرسلين ، وآله
وصحبه أجمعين ،،،

كتبه

إمام وخطيب جامع القمقمجي بالمدينة المنورة
والمجاز بالسند المتصل في قراءة حفص عن عاصم



سهيل محمد قاسم

الطريق الصحيح لمخارج الحروف — قال رسول الله ﷺ : (ما بين السّرة والركبة عورة) حديث حسن

تقريظ الشيخ / عبدالمجيد صادق الآبادي



مدرس القرآن الكريم وعلومه

بالمسجد النبوي الشريف

والمآذون الشرعي

التاريخ ١٥/١١/١٤٢٦

بسم الله الرحمن الرحيم

إن الحمد لله نحمده ونستعينه ونستغفره ونستهديه ونعوذ بالله من شرور أنفسنا وسيئات أعمالنا من يهده الله فلا مضل له ومن يضل فلا هادي له ، وأشهد أن لا إله إلا الله وحده لا شريك له وأشهد أن سيدنا ونبينا محمداً عبده ورسوله وبعد: فإن أفضل ما يشغل الإنسان به بجوارحه العلم النافع في دينه ودنياه ليكون بذلك قد سلك طريق النجاة وتمسك بأسباب الفلاح .

لقد أطلعت على كتاب الأخ الفاضل الشيخ/ عبدالعزيز حافظ عمر ، والمسمى بـ (الطريق الصحيح لمخارج الحروف وسلم لقراءة القرآن الكريم) ، فوجدته حافلاً بما إشتهل على كل صغيرة وكبيرة تتعلق بحركات الحروف الهجائية من الحركات الأصلية والفرعية ولم يترك قاعدة إلا ذكرها واختار وجه الصواب على ما عنده من علم بقدر ما أمكنه وصور مخارج الحروف المحققة والمقدرة وبين بعض الأحكام التجويدية وصفات الحروف الذاتية والفرعية .

وأحي الأستاذ المؤلف على ما قام به من جهد مشكور وإخراج جميل لقواعد التلاوة ، سائلاً الله عز وجل أن يجعله في ميزان حسناته وينفع به طلاب العلم ومن سار في دربه إنه سميع مجيب . وصلى الله وسلم وبارك على سيدنا ونبينا محمد وآله وصحبه أجمعين .

كتبه / عبدالمجيد صادق الآبادي مدرس القرآن الكريم وعلومه بالمسجد النبوي الشريف



Handwritten signature and date 15/11/1426.

أُتْ



أُتْ

تقريظ / مدرسي تحفيظ القرآن الكريم

بسم الله الرحمن الرحيم

الحمد لله وحده ، والصلاة والسلام على من لا نبي بعده ، وبعد : -

فقد اطلعنا على كتاب : (الطريق الصحيح لمخارج الحروف) للشيخ/ عبدالعزير حافظ عمر، فوجدناه كتاباً نافعاً جداً، ومفيداً للمتعلمين والمبتدئين في تعلم كتاب الله الكريم، وقد احتوى الكتاب على دروس في الحروف ومخارجها، وبيان لصفاتها، وكيفية نطق الحروف، والكلمات، والآيات، وتدرجات وتمارين في تعلم الهجاء. وغير ذلك من الفوائد الكثيرة والمتنوعة. والكتاب قد جاء بأسلوب جديد ومبتكر فريد من نوعه، حيث بذل فيه مؤلفه جهداً كبيراً، وجمع فيه بين التجويد وتعليم الهجاء، وأضاف إليه صوراً لمخارج الحروف، ومتوناً مختصرة في علم التجويد، وجعل في نهاية كل درس تقييماً للطالب بمستويات عديدة، حتى يجتهد الطالب، ويصل فيها إلى أعلى المستويات.

والمؤلف وفقه الله قد سار على نهج من سبقوه في هذا المجال في مثل: (القاعدة النورانية) التي نفع الله بها كثيراً، وكذلك (القاعدة البغدادية) إلا إنه ومن خلال تجربته الطويلة في تعليم الهجاء، قد جعل كتابه في شكل جديد رائع.


ونتوقع لهذا الكتاب المميز: (الطريق الصحيح لمخارج الحروف) النجاح الكبير بإذن الله . نسأل الله العلي القدير، أن يبارك في هذا الكتاب، وفي مؤلفه، وأن ينفع بهما جميع المتعلمين للقران الكريم صغارا وكبارا . وصلى الله وسلم وبارك على نبينا محمد، وعلى اله وصحبه أجمعين.

حرر في تاريخ ٢٨/١٠/١٤٢٦هـ

مدرسوا تحفيظ القرآن الكريم بمسجد القم قم جي :

أ/ سيد محمد غوث الدين

أ/ سعادت الله عبدالغني





أ/ عيسى حسين يوسف

أ/ هارون الرشيد مولوي ذاكر










الطريقة الميسرة لتعليم قراءة القرآن بواسطة
السي دي أو الكاسيت بجهد أقل ووقت
أسرع، والعمل جاري أن يكون لهذا الكتاب
كاسيت أوسى دي. **سبعون (٧٠) حصة.**



كيفية التعلم عن طريق السي دي أو الكاسيت؟
أن تضع الكاسيت بالمسجل أو السي دي
بالحاسوب والقاعدة تكون أمامك وتتلقى
الدرس تلو الدرس بلا زيادة أو نقص في
نطق الحروف وتطبيق الدرس على
الكاسيت أو السي دي والتدريبات على
التشكيل كالفتحة والكسرة والضمة إلخ...
حتى تكمل (٧٠) حصة .

نصيحة إلى كل مدرس الذي
يدرس هذا الكتاب بعد تسميحه
للطالب درسه أو التدريب يسمع
منه الحروف الهجائية بعد إنتهاء
من تسميع الدرس يومياً حتى
يكون متمكناً من المخارج إلى
نهاية هذه الدروس .

الصلاة في المسجد الأقصى بخمس مئة صلاة



أَد — إِد — أُد



أَخ — إِخ — أُخ

آداب معلم القرآن الكريم

آداب و تحلي معلم حلقات القرآن الكريم في نفسه بأخلاق و آداب رفيعة سامية أمر مهم و ضروري ليكون قدوة ، وليبارك الله سبحانه و تعالى له في تعليمه ، ويكون مخلصاً لله عزوجل في جميع شأنه ، و دوام مراقبة الله تعالى في السر و العلن ، و المحافظة على خوفه في جميع حركاته و سكناته و أقواله و أفعاله ، و عليه التحلي في دوام السكينة و الوقار و الخشوع و التواضع و الخضوع لله سبحانه و تعالى . و عليه أن يطهر باطنه و ظاهره من الأخلاق الرديئة ، و يعمره بالأخلاق المرضية . فمن الأخلاق الرديئة : الغل ، و الحسد ، و البغي ، و الغضب لغير الله تعالى ، و الغش ، و الكبر ، و الرياء ، و العجب ، و السمعة ، و البخل ، و الخبث ، و البطر ، و الطمع ، و الفخر ، و الحياء ، و التنافس في الدنيا ، و المباهاة بها ، و المداهنة ، و التزين للناس ، و الحب المدح بما لم يفعل ، و أن يجلس في مكان درسه متطهراً مستقبلاً القبلة و قد جاء عن أبي هريرة رضي الله عنه قال : قال رسول الله ﷺ (إن لكل شيء سيذا وإن سيد المجالس قبالة القبلة) أخرجه الطبراني

آداب الطالب بحلقات تحفيظ القرآن الكريم

أولاً : حسن النية : بأن يقصد بتعلمه و حفظه للقرآن الكريم وجه الله تعالى ، ولا يقصد به الأغراض الدنيوية ، من تحصيل الرياسة و الجاه و المال و مباهاة الأقران و تعظيم الناس له و تصديره في المجالس و نحو ذلك ، فيستبدل به الأدنى بالذي هو خير . و أن يقصد بتعلمه للقرآن تحلية باطنه ، و نقاوة نفسه ، و طهارة سيرته و العمل بالقرآن الكريم فإن ذلك هو المقصود و القرب إلى الله تعالى .

ثانياً : النظافة في بدنه و ملبسه و فعل الخيرات و اجتناب الشر ، و حسن السلوك ، و التوكل على الله تعالى في جميع شؤونه ، و عدم إكثار الغياب إلا للضرورة ، و إحترام الطالب نفسه ، بمعنى اجتناب الرذائل مما يجعله يفرض إحترامه على الآخرين ، و الاهتمام بتربية النفس على الاستقامة و مكارم الأخلاق ، و البعد عن الصفات الذميمة كالكذب ، و النميمة ، الغيبة ، و شهادة الزور ، و التجسس ، و البخل ، و أن يطهر نفسه من كل غش و دنس و غل و حسد و سوء عقيدة و خلق ، ليصلح بذلك حفظ القرآن الكريم ، و إن قلبه إذا صلح صلح سائر البدن . و قد أخبر بذلك النبي ﷺ في الحديث الصحيح و قال : ((ألا وإن في الجسد مضغة إذا صلحت صلح الجسد كله ، و إذا فسدت فسد الجسد كله ألا وهي القلب)) (متفق عليه).

كما يجب على اللطالِب البدء بالسلام عند قدومه على الحلقة بصوت مسموع للجميع . و يخص المعلم بزيادة تحية و إكرام ، و كذلك يلقي السلام إذا انصرف على المعلم و الحلقة ، استئذان الطالب المعلم في كل أمر يريد فعله . و الله أسأل أن يوفق الجميع ،،،

فضل العلم

ومما يدل على تفضيل العلم على جميع النوافل والمستحبات ، بما فيها الذكر ، أن العلم يجمع جميع فضائل الأعمال المتفرقة ، روي عن معاذ بن جبل رضي الله عنه أنه قال : قال رسول الله ﷺ ((تعلموا العلم فإن تعلمه حسنة ، وطلبه عبادة ، ومذاكرته تسبيح ، والبحث عنه جهاد ، وتعليمه لمن لا يعلمه صدقة ، وبذله لأهله قربة ، لأنه معلم الحلال والحرام ، ومنار سبيل أهل الجنة وهو الأنيس في الوحشة ، والصاحب في الغربة ، والمحدث في الخلوة ، والدليل على السراء والضراء ، والسلاح على الأعداء والزين عند الإخلاء ، يرفع الله به أقواماً فيجعلهم في الخير قادةً وأئمةً ، تقتص آثارهم ، ويقتدي بأفعالهم ، وينتهي إلى رأيهم ، ترغب الملائكة في خلتهم ، و بأجنحتها تمسحهم ، يستغفر لهم كل رطب ويابس ، وحيتان البحر وهوامه ، وسباع البر وأنعامه ، لأن العلم حياة القلوب من الجهل ومصايح الأبصار من الظلم يبلغ العبد بالعلم منازل الأخيار والدرجات العلى في الدنيا والآخرة ، والتفكر فيه يعدل الصيام ، ومدارسته تعدل القيام ، وبه توصل الأرحام ، وبه يعرف الحلال من الحرام ، وهو إمام العمل ، والعمل تابعه ، يلهمه السعداء ويحرمه الأشقياء)) رواه ابن عبد البر في كتابه جامع بيان العلم وفضله ، وقال : ((وهو حديث حسن جداً ، ولكن ليس له إسناد قوي)) . جامع بيان العلم (٦٥/١).

ومن الحكم

أخي لن تنال العلم إلا بسة	سأنبئك عن تفصيلها ببيان
ذكاء وحرص واجتهاد وبلغة	وإرشاد أستاذ وطول زمان
العلم صيد والكتابة قيده	قيد صيودك بالحبال الوثيقة
فمن حماقة أن تصيد غزاة	وتتركها بين الخلائق طالقة
اطلب العلم ولا تكسل	فما أبعد الخير على أهل الكسل
فبقدر الكد تكتسب المعالي	فمن رام العلاسهر الليالي
فمن رام العلامن غير كد	أضاع العمر في طلب المحال

بِسْمِ اللَّهِ الرَّحْمَنِ الرَّحِيمِ

الدين النصيحة . . . [مسلم، عن تميم الداري]

قال رسول الله ﷺ (خيركم من تعلم القرآن وعلمه). [البخاري، فضائل العلم (٢١)]

أخي المسلم . . من الأفضل أن تبادر بتعليم أولادك وبناتك (**مخارج الحروف**) كي يسهل عليهم قراءة القرآن الكريم ولو كانوا متقدمين في سنهم حيث إنني لاحظت أن أغلب حلق تعليم القرآن في الحرم النبوي الشريف هم المترددون من المقيمين والوافدين للعمرة من كبار السن وكذلك بعض الجامعيين لا يجيدون قراءة القرآن الكريم مع طول مدة تعليمهم فإنهم يجدون صعوبة في النطق عند قراءة القرآن كما ينبغي وكذلك لا يجيدون مخارج الحروف أو قاعدة التشكيل سواء كانت الفتحة أو الضمة أو الكسرة أو التنوين أو السكون أو الشدة أو المدود بأنواعها ولا يتم ذلك إلا بتعلم (**مخارج الحروف**) حيث إنها أساس تعلم القرآن الكريم بالشكل المطلوب والصحيح كما أنها توفر الوقت والجهد في التعليم لذلك أحرص أخي المسلم على تعلم القاعدة البغدادية على يد أحد المدرسين الذين يتقنون تدريسها . . . وأسأل الله أن يوفق المسلمين لما يحبه ويرضاه . . .

يا طالب العلم عليك

أولاً: معرفة مخارج الحروف وكم عددها وكم لها من مخرج ومن كم موضع تخرج، والمعجمة التي عليها نقط والمهملة التي لا عليها نقط والقمرية والشمسية من الصور الشكلية الموضحة التي وضعت في هذه القاعدة للمخارج من أين وكيف المخرج وتستوعب من الشارح الذي يشرح لك بدقة لكي تحفظها وتتمكن منها عند تعلمك لهذه القاعدة وحتى تصل لقراءة القرآن الكريم وكسب رضا رب العالمين .
ولا تنسى أثناء تعلمك تكرار الدرس (١٥) مرة والتدريبات (١٠) مرات حسب إشتياك يا طالب العلم .

أض — أض — أض



أش — أش — أش

معرفة إحصائية القرآن الكريم ومخارج وصفات الحروف

القرآن الكريم هو كلام الله تعالى المنزل على أفضل خلقه سيدنا ونبينا محمد ﷺ بواسطة أمين الوحي جبريل عليه السلام والمتعبد بتلاوته وعدد سورته: ١١٤، منها ٨٦ سورة مكية، ٢٦ سورة مدنية، ٣٠ جزءاً، ٦٠ حزباً، ٢٤٠ رباعاً، ٦٢٣٦ آية، ٧٧٤٣٧ كلمة، ٣٢٣٦٧١ حرفاً، ١٥٠٦٨١ نقطة، وهذه إحصائية الحروف تقريبيّة والله أعلم، الحروف الهجائية المفردة (٢٨) ولها (١٧) مخرجاً تخرج من خمسة مواضع :-

١٠١٩٩ هس شدة استفال إنتفاح إصمات حرف نطعي من ظهر اللسان وأصول الثنايا العليا	١١٢٠٢ جهر شدة استفال إنتفاح إذلاق قلقلة، حرف شفوي (بإطباق الشفتين)	٤٨٨٠٠ صفات الحروف جهر رخاوة استفال إنتفاح إصمات. من جوف الفم والحلق (مدية)	١٠١٩٩ ترقيق ت حرف ضعيف	١١٢٠٢ ترقيق ب حرف قوي	٤٨٨٠٠ ألف حرف قوي
٣٩٩٠ هس رخاوة استفال إنتفاح إصمات حرف من حروف وسط الحلق	٣٢٧٣ جهر شدة استفال إنتفاح إصمات قلقلة، حرف شجري (من وسط اللسان)	١٢٧٦ هس رخاوة استفال إنتفاح إصمات حرف لثوي من طرف اللسان وأطراف الثنايا العليا	٣٩٩٠ ترقيق ح حرف ضعيف	٣٢٧٣ ترقيق ج حرف قوي	١٢٧٦ ترقيق ث حرف ضعيف
٤٦٩٩ جهر رخاوة استفال إنتفاح إصمات حرف لثوي من طرف اللسان وأطراف الثنايا العليا	٥٦٤٢ جهر شدة استفال إنتفاح إصمات قلقلة، حرف نطعي من ظهر اللسان وأصول الثنايا العليا	٢٤١٦ هس رخاوة استعلاء إنتفاح إصمات من أدنى الحلق من جهة اللسان	٤٦٩٩ ترقيق ذ حرف ضعيف	٥٦٤٢ ترقيق د حرف قوي	٢٤١٦ تفخيم خ حرف ضعيف
٥٨٩٠ هس رخاوة استفال إنتفاح إصمات، صغير من طرف اللسان مع ما بين الثنايا العليا والسفلى	١٥٧٠ جهر رخاوة استفال إنتفاح إصمات، صغير من طرف اللسان مع ما بين الثنايا العليا والسفلى	١١٧٩٣ جهر، توسط استفال إنتفاح إذلاق، إنحراف تكرار، من طرف اللسان مما يلي رأسه	٥٨٩٠ ترقيق س حرف ضعيف	١٥٧٠ ترقيق ز حرف قوي	١١٧٩٣ ترقيق ر حرف قوي
٢٢٩٣ جهر رخاوة استعلاء إطباق إصمات، استتالة إحدى حافتي اللسان مع ما يحاذيها من الأضراس العليا	١١٨٠ هس رخاوة استعلاء إطباق إصمات، صغير من طرف اللسان مع ما بين الثنايا العليا والسفلى	٢٢٥٣ هس رخاوة استفال إنتفاح إصمات تفشي، حرف شجري (من وسط اللسان)	٢٢٩٣ تفخيم ض حرف قوي	١١٨٠ تفخيم ص حرف قوي	٢٢٥٣ ترقيق ش حرف ضعيف

* الحروف الهجائية منها (١٤) معجمة التي عليها نقاط، ومنها (١٤) مهملة والتي ليس عليها نقاط. أيضاً الحروف الهجائية ١٤ قمرية و ١٤ شمسية. أخي الطالب كرر هذا الدرس ١٠ مرات

أط - إط - أُط



أض - إض - أُض

قال رسول الله ﷺ : (المرء مع من أحب) متفق عليه

الطريق الصحيح لإخراج الحروف

التفخيم والترقيق

الاستعلاء: - هو ارتفاع اللسان إلى الخنك الأعلى عند النطق بالحرف وحروف الاستعلاء سبعة ، مجموعة في قولهم :- **خُصَّ ضَغَطَ قَطَ** . وهي: خ ، ص ، ض ، غ ، ط ، ق ، ظ ، الاستعلاء يعني تفخيم الحرف وهو عبارة عن سُمن وفخامة تدخل على صوت الحرف عند النطق ويمتلى الفم بصداه .
التفخيم مراتبه خمسة: - المرتبة الأولى الفتح مع المد ، **والثانية بالفتح ، والثالثة بالضمه ، والرابعة بالسكون ، والخامسة بالكسر .**

والترقيق هو عبارة عن تنحيف يدخل على صوت الحرف عند النطق فلا يمتلى الفم بصداه. والراء واللام لها استثناء ، تفخم الراء بالفتح والضم واللام في لفظ الجلالة بفتح وضم ما قبلها .

<p>٩٢٠ عين حرف ضعيف</p> <p>ع ترقيق</p> <p>جهر توسط إستفال إفتتاح إصمات</p> <p>حرف (من وسط الحلق)</p>	<p>٨٤٢ ظا حرف قوي</p> <p>ظ تفخيم</p> <p>جهر رخاوة إستعلاء إطباق إصمات</p> <p>حرف ثلثي من طرف اللسان وأطراف الثنايا العليا</p>	<p>٣١٧٤ طا حرف قوي</p> <p>ط تفخيم</p> <p>جهر شدة إستعلاء ، تفخيم إطباق إصمات قلقة ، حرف نطعي من رأس اللسان وأصول الثنايا العليا</p>
<p>٦٨١٢ قاف حرف قوي</p> <p>ق تفخيم</p> <p>جهر شدة إستعلاء إفتتاح إصمات</p> <p>قلقة حرف أقصى اللسان (حنك الأعلى)</p>	<p>٨٤٩٩ فا حرف ضعيف</p> <p>ف ترقيق</p> <p>همس رخاوة إستفال إفتتاح إذلاق</p> <p>من بطن الشفه السفلى مع أطراف الثنايا العليا</p>	<p>٢٢٠٨ غين حرف ضعيف</p> <p>غ تفخيم</p> <p>جهر رخاوة إستعلاء إفتتاح إصمات</p> <p>من أدنى الحلق من جهة اللسان</p>
<p>٢٦٥٦٥ ميم حرف متوسط</p> <p>م ترقيق</p> <p>جهر توسط إستفال إفتتاح إذلاق</p> <p>حرف شفوي (من الشفتين معاً)</p>	<p>٤٠٩٩ لام حرف متوسط</p> <p>ل ترقيق</p> <p>بالكسر ترقيق وفي لفظ الجلالة ما قبلها بالفتح وبالضم وتفخم جهر - توسط إستفال - إفتتاح إنحراف - إذلاق</p> <p>ما بين حافتي اللسان (من اللثة إلى منتهاها)</p>	<p>١٠٣٥٤ كاف حرف ضعيف</p> <p>ك</p> <p>همس شدة إستفال ، ترقيق إفتتاح إصمات</p> <p>من أقصى اللسان (من أسفله)</p>
<p>١٩٠٧٠ ها حرف ضعيف</p> <p>هـ ترقيق</p> <p>همس رخاوة إستفال ، إفتتاح إصمات</p> <p>من أقصى الحلق من جهة الصدر</p>	<p>٢٦٥٦٥ واو حرف ضعيف</p> <p>و ترقيق</p> <p>جهر ، رخاوة إستفال ، إفتتاح إصمات ، لين ، حرف (باتضمام الشففتين إلى الأمام)</p> <p>ان كانت مضموم ما قبلها تكون مدية مخرجها من الجوف والواو الغير المديية مخرجها باتضمام الشفتين إلى الأمام</p>	<p>٢٦٣٥٤ نون حرف متوسط</p> <p>ن</p> <p>جهر توسط إستفال ، ترقيق إفتتاح إذلاق</p> <p>من طرف اللسان مع ما يحاذي اللثة</p>
<p>يا حرف ضعيف</p> <p>ي ترقيق</p> <p>جهر رخاوة إستفال إفتتاح إصمات</p> <p>شكليية مكررة لين ، حرف شجري (من وسط اللسان)</p>	<p>٢٥٩٠٩ يا حرف ضعيف</p> <p>ي</p> <p>جهر رخاوة إستفال ، إفتتاح إصمات ، لين</p> <p>١- المديية ، وتخرج من جوف الفم والحلق ٢- الغير المديية ، وتخرج من وسط اللسان</p>	<p>٢٨٧١٨ همزة حرف قوي</p> <p>هـ</p> <p>جهر شدة إستفال ، ترقيق إفتتاح إصمات</p> <p>من أقصى الحلق من جهة الصدر</p>

يا طالب العلم لا تنتقل من درس إلى تدريب حتى تتقن الدرس أو التدريب السابق تماماً ولا تستعجل

أُعْ - إِعْ - أَعْ



أُظْ - إِظْ - أُظْ

عدد مخارج الحروف ومواضعها الخمسة

العدد	المخرج	الجوف	لقبه	
١	الجوف (الهواء)	أ، و، ي	موضع رقم (١) حروف المد أو جوفية أو هوائية	
٢	أقصى الخلق (من جهة الصدر)	ه، ع	موضع رقم (٢) حروف حلقيه (خروجها من الخلق) وتسمى أيضا بحروف الإظهار الخلقى	
٣	وسط الخلق	ح، غ		
٤	أدنى الخلق (من جهة الفم)	خ		
٥	أقصى اللسان (مما يلي الخلق)	ق	لهوي ، موضع رقم (٣) اللسان (اللهاة: لحمة في سقف الخلق) شجرية (شجر القم: وسطه)	
٦	أقصى اللسان (مما يلي وسطه)			ك
٧	وسط اللسان مع سقف الحنك الأعلى	ج، ش، ي	ذلقية (ذلق اللسان: طرفه)	
٨	إحدى حافتي اللسان بالتصاقها مع الأضراس العليا يمين أو شمال			ض
٩	أدنى حافتي اللسان (إلى منتهى طرفه)	ل	نطعية (نطح القم: جزؤه العلوي الأمامي)	
١٠	طرف اللسان (مع لثة الأسنان العليا)			ن
١١	من طرف اللسان مما يلي رأسه			ر
١٢	حروف نطعية من ظهر اللسان وأصول الثنايا العليا	ت، د، ط		
١٣	من طرف اللسان مع ما بين الثنايا العليا والسفلى	ز، س، ص	تسمى حروف الأسلية أو الصغير	
١٤	طرف اللسان (مع رؤوس الثنايا العليا)	ث، ذ، ظ	تسمى حروف لثوية	
١٥	الشفتان	و، ب، م	موضع رقم (٤) شفوية لخروجها من (الشفة)	
١٦	بطن الشفة السفلى مع أطراف الثنايا العليا			ف
١٧	الخيشوم	الغنة	ميم مشددة والنون المشددة مثال: مِمّ ، إنّ صوت لذيد يشبه صوت النحلة	

أَفْ إِفْ أِفْ

أَغْ إَغْ أَغْ

معرفة مخرج الجوف

الجوف هو الخلاء الداخل في الفم والحلق ، وهو الفراغ الممتد من الصدر إلى خارج الفم ، وهو مخرج مقدر ، ليس له حيز معين أو محقق ، بل ينتهي حيث ينتهي الصوت ، بخلاف بقية المخارج المخصصة التي لها حيز معين .

ويخرج من الجوف حروف المد الثلاثة :

- ١- الألف ، ولا تكون إلا ساكنة ، ولا يكون ما قبلها إلا مفتوحاً، نحو: ﴿غَاسِقٍ﴾ ، والألف تختلف عن الهمزة لأن الهمزة لها مكان تعتمد عليه في المخرج ، أما الألف فهي صوت يتصل بالهواء (الجوف) ولا يعتمد على مكان معين وتخرج من مقدمة هواء الفم .
 - ٢- الواو الساكنة المضموم ما قبلها نحو ﴿أَعُوذُ﴾، وتخرج من وسط هواء الفم .
 - ٣- الياء الساكنة المكسورة ما قبلها نحو : ﴿جِيدَهَا﴾، وتخرج من عمق هواء الفم .
- وتسمى هذه الحروف الثلاثة حروف مد وعة، وتلقب (بالهوائية) لخروجها من هواء الفم ، و(جوفية) نسبة إلى الجوف ، لأنه آخر انقطاع المخرج بالنسبة لحروف المد ، فإذا تحركت هذه الحروف انتقل مخرجها من الجوف إلى مخرجها الأصلية : الواو من الشفتين ، والياء من وسط اللسان أما الألف فلا تكون إلا مدية .

مكانة حفظة القرآن الكريم عند رب العالمين

إكرام حافظ القرآن الكريم ووالديه يوم القيامة

عن أبي هريرة رضي عنه عن النبي ﷺ قال (يجي القرآن يوم القيامة فيقول : يا رب حلّه ، فيلبس تاج الكرامة ، ثم يقول : يا رب زده ، فيلبس حلة الكرامة ثم يقول يا رب ارض عنه ، فيرضى عنه فيقال له اقرأ وارق ، وتزداد في كل آية حسنة) رواه الترمذي وقال هذا حسن صحيح ،

وابن خزيمة والحاكم وقال صحيح الإسناد .^(١)

وعن بريدة الأسلمي رضي عنه قال : قال رسول الله ﷺ (من قرأ القرآن وتعلمه وعمل به ألبس يوم القيامة تاجاً من نور ضوئه مثل ضوء الشمس ويكسى والداه حلتان لا يُقَوِّمُ بهما الدنيا فيقولان : بما كسبنا هذا ؟ فيقال : بأخذ ولدكما القرآن) رواه الحاكم وصححه على شرط مسلم

ووافقه الذهبي .^(٢)

(١) سنن الترمذي رقم ٢٩١٥ والمستدرک للحاکم : ١ / ٥٥٢ .

(٢) (المستدرک علی الصحیحین) (١ / ٥٦٨) وانظر مسند أحمد ٥ / ٣٤٨ .



الطريق الصحيح لمخارج الحروف ————— قال رسول الله ﷺ: (الظهور شرط الإيمان) رواه مسلم

تعريف الطالب على الفتحة مثال: با فتحة يكون معناها بَ
والفتحة تكون دائماً فوق الحرف وهذا نموذج للفتحة َ

الحروف المفتوحة يكرر (١٠) مرات أو أكثر بالتهجي

أَ ، بَ ، تَ ، ثَ ، جَ ، حَ ، خَ ، دَ ، ذَ ، رَ

زَ ، سَ ، شَ ، صَ ، ضَ ، طَ ، ظَ ، عَ ، غَ ، فَ

قَ ، كَ ، لَ ، مَ ، نَ ، وَ ، هَ ، لَ ، ءَ ، يَ

يكرر (١٠) مرات أو أكثر بالتهجي

(١) تدريب بالفتح

ظَلَمَ	هَرَبَ	فَرَعَ	خَنَقَ	هَلَكَ
وَزَرَ	لَكَمَ	جَرَفَ	صَرَمَ	دَرَجَ
طَحَنَ	رَدَفَ	رَدَعَ	رَأَفَ	رَزَقَ
شَتَمَ	سَلَمَ	دَأَبَ	فَرَضَ	وَأَدَ

مستوى تسميع الطالب اليومي وضع علامة في المربع المناسب له

١	ضعيف	وسط	جيد	جيد جداً	ممتاز	/	/	١٤هـ
٢	ضعيف	وسط	جيد	جيد جداً	ممتاز	/	/	١٤هـ

ملاحظات :

أُم — إِم — أُم



أُل — إُل — أُل

يكرر (١٠) مرات أو أكثر بالتهجي

(٢) تدريب بالفتح

أَمْرٌ ذَهَبٌ وَضَعٌ وَعَدَةٌ صَدْفٌ
 نَزَلَ أَسْرَ شَرَدَ رَكَضَ جَدَعَ
 هَبَرَ رَفَسَ ضَرَبَ مَرَقَ طَرَدَ
 زَعَمَ ذَهَلَ حَرَقَ صَدَقَ نَفَخَ

يكرر (١٠) مرات أو أكثر بالتهجي

(٣) تدريب بالفتح

عَبَسَ وَجَدَ شَكَرَ خَلَقَ خَسَفَ
 صَبَرَ جَعَلَ جَهَرَ بَطَنَ بَسَطَ
 تَرَكَ وَقَبَ ثَبَتَ غَلَبَ طَلَعَ
 ظَهَرَ كَتَبَ سَجَدَ ذَكَرَ جَمَعَ

مستوى تسميع الطالب اليومي وضع علامة في المربع المناسب له

١	ضعيف	وسط	جيد	جيد جداً	ممتاز	/	/	١٤هـ
٢	ضعيف	وسط	جيد	جيد جداً	ممتاز	/	/	١٤هـ

ملاحظات :

أَهْ إَهْ أُهُ



أَنْ إِنْ أَنْ

الطريق الصحيح لخارج الحروف ————— قال رسول الله ﷺ : (المسلم أخو المسلم) متفق عليه

تعريف الطالب على الكسرة مثال : ب كسرة يكون معناها ب
والكسرة تكون دائماً تحت الحرف وهذا نموذج للكسرة —

الحروف المكسورة (يكرر (١٠) مرات أو أكثر بالتهجي

إِ، بِ، تِ، ثِ، جِ، حِ، خِ، دِ، ذِ، رِ

زِ، سِ، شِ، صِ، ضِ، طِ، ظِ، عِ، غِ، فِ

قِ، كِ، لِ، مِ، نِ، وِ، هِ، ءِ، يِ

يكرر (١٠) مرات أو أكثر بالتهجي

(١) تدريب بالكسر

أَرْجَ	وَرِثَ	وَجَلَ	أَذِنَ	وَرِمَ
فَرِحَ	وَزَرَ	وَرِعَ	أَزَفَ	رَضِيَ
بَرِقَ	وَلِمَ	بَرِحَ	كَرِهَ	رَحِمَ
حَبَطَ	غَضِبَ	رَدَفَ	لَبِثَ	وَبَلَ

مستوى تسميع الطالب اليومي وضع علامة في المربع المناسب له

١	ضعيف	وسط	جيد	جيد جداً	ممتاز	/	/	١٤هـ
٢	ضعيف	وسط	جيد	جيد جداً	ممتاز	/	/	١٤هـ

ملاحظات :

أَيُّ — إِي — أَيُّ

أُو — إُو — أُو

يكرر (١٠) مرات أو أكثر بالتهجي

(٢) تدريب بالكسر

زَعَرَ أَثَمَ نَسِيَ سَفِهَ وَسِعَ
 أَلْفَ بَخَلَ عَمِلَ دَنَعَ شَهَدَ
 أَشْرَ خَطَفَ لَبَثَ بَرِحَ فَرَعَ
 وَهِيَ فَرِحَ وَحَلَ لَعَبَ دَفِقَ

يكرر (١٠) مرات أو أكثر بالتهجي

(٣) تدريب بالكسر

حَمَدَ فَهَدَ صَحَبَ ضَحِكَ عَجِبَ
 صَخِرَ خَسِرَ لَقِيَ نَسِيَ حَفِظَ
 مَهَرَ شَهِدَ أَسِنَ غَلَطَ يَسَّ
 خَفِيَ مَعِيَ نَشِطَ أَسَفَ رَكِبَ

مستوى تسميع الطالب اليومي وضع علامة في المربع المناسب له

١	ضعيف	وسط	جيد	جيد جداً	ممتاز	/	/	١٤هـ
٢	ضعيف	وسط	جيد	جيد جداً	ممتاز	/	/	١٤هـ

ملاحظات :

أَبَّ إِبَّ أُبَّ



أَءَ إِءَ أُءَ

(٢) تدريب بالضمّة

يكرر (١٠) مرات أو أكثر بالتهجي

أَصْلُ كَمَلْ كَثُرْ صَلَحْ عَظُمْ
بَعْدَ ثَقُلْ خَبِثْ وَضُوْ وَرَوْفْ
نُظِفْ صَلَبْ صَغُرْ مَلَحْ حَسُنْ
كَسَلْ سَمُرْ قَرَبْ فَفَهْ ضَعْفْ

(٣) تدريب بالضمّة

يكرر (١٠) مرات أو أكثر بالتهجي

يَثِبُ يَفِدُ يَيْدُ يِعِدُ يَزُرُ
يَجِدُ يِهِمُ يِلِجُ يِرِمُ يِقِفُ
يِسِمُ يِلِدُ يِصِفُ يِرِثُ يِثِقُ
يِهِنُ يِجِبُ يِصِلُ يِكِلُ يِرِنُ

مستوى تسميع الطالب اليومي وضع علامة في المربع المناسب له

١	ضعيف	وسط	جيد	جيد جداً	ممتاز	/	/	١٤هـ
٢	ضعيف	وسط	جيد	جيد جداً	ممتاز	/	/	١٤هـ

ملاحظات :

يكرر (١٠) مرات أو أكثر بالتهجي

(١) الحروف بحركاتها الثلاثة

أَ إِ إِءُ	بَ بٍ بُ	تَ تٍ تُ
ثَ ثٍ تُث	جَ جٍ جُ	حَ حٍ حُ
خَ خٍ خُ	دَ دٍ دُ	ذَ ذٍ ذُ
رَ رٍ رُ	زَ زٍ زُ	سَ سٍ سُ
شَ شٍ شُ	صَ صٍ صُ	ضَ ضٍ ضُ
طَ طٍ طُ	ظَ ظٍ ظُ	عَ عٍ عُ
غَ غٍ غُ	فَ فٍ فُ	قَ قٍ قُ
كَ كٍ كُ	لَ لٍ لُ	مَ مٍ مُ
نَ نٍ نُ	وَ وٍ وُ	هَ هٍ هُ

مستوى تسميع الطالب اليومي وضع علامة في المربع المناسب له

ضعيف	وسط	جيد	جيد جداً	ممتاز	/	/	١٤هـ
------	-----	-----	----------	-------	---	---	------

ملاحظات :

أَدَّ إِدَّ أَدَّ



أَخَّ إِخَّ أَخَّ

بكر (١٠) مرات أو أكثر بالتهجي

(١) الحروف بحركاتها الثلاثة

أَبِتُ	ثَبِتُ	بَابُ
جَثُّ	حَجَّ	خَحَّ
دَخَحُ	ذَرَرُ	زَسَسُ
ثَذِرُ	رَزِسُ	شَسَسُ
ضَشَصُ	صَصَصُ	طَطَطُ
عَطِطُ	ظَعَطُ	عَفِقُ
قَغِفُ	فَقِعُ	كَلِمُ
مَكِلُ	لَمِكُ	نَوِهُ
هَنِوُ	وَهِنُ	يِيءُ

مستوى تسميع الطالب اليومي وضع علامة في المربع المناسب له

ضعيف	وسط	جيد	جيد جداً	ممتاز	/	/	١٤هـ
------	-----	-----	----------	-------	---	---	------

ملاحظات :

أَرَّ أَرَّ أَرَّ



أَذَّ أَذَّ أَذَّ

تعريف الطالب على المد بالألف الساكنة المفتوح ما قبلها مثال ب ألف فتحة بَا

والسكون هو ربط الحرف بالحرف ويكون السكون بهذا الشكل هـ

وتأتي الألف في آخر الكلمة فتكون مديّة بهذا الشكل (بَا)

حروف المد بالألف يكرر (١٠) مرات أو أكثر بالتهجي

آ ، بَا ، تَا ، ثَا ، جَا ، حَا ، خَا ، دَا ، ذَا
 رَا ، زَا ، سَا ، شَا ، صَا ، ضَا ، طَا ، ظَا ، عَا
 غَا ، فَا ، قَا ، كَا ، لَا ، مَا ، نَا ، وَا ، هَا ، ءَا ، يَا

يكرر (١٠) مرات أو أكثر بالتهجي

(١) تدريب على الألف المدية

آنَ بَارَ تَاهَ ثَابَ جَاعَ حَانَ
 حَالَ خَابَ دَامَ ذَابَ رَامَ زَاعَ
 سَادَ شَافَ صَارَ ضَاعَ طَالَ ذَاقَ
 عَامَ غَابَ فَارَ قَامَ كَادَ لَانَ
 مَاعَ نَالَ هَابَ وَاحَ يَامَ

مستوى تسميع الطالب اليومي وضع علامة في المربع المناسب له

١	ضعيف	وسط	جيد	جيد جداً	ممتاز	/	/	١٤ هـ
٢	ضعيف	وسط	جيد	جيد جداً	ممتاز	/	/	١٤ هـ

ملاحظات :

أَسَّ إِسَّ أُسَّ



أَزَّ إِزَّ أُزَّ

يكرر (١٠) مرات أو أكثر بالتهجي

(٢) تدريب على الألف المدية

آجَرَ	بَاعَدَ	تَابَعَ	ثَاقَبَ	جَاكَرَ
حَاسَبَ	خَادَعَ	دَافَعَ	ذَاكَرَ	رَادَعَ
زَاجَرَ	سَارَعَ	شَارَكَ	صَادَرَ	ضَاكَرَ
طَالَبَ	ظَاهَرَ	عَاقَبَ	يَهَاجَمُ	يَمَازِحُ
يُحَارِبُ	يُعَانِقُ	يُعَالِجُ	يُبَايِعُ	يُبَاشِرُ
يُسَامِحُ	يُصَافِحُ	يُكَاتِبُ	يُعَاهِدُ	يُنَاقِضُ

تعريف الطالب على المد بالياء الساكنة المكسور ما قبلها مثال ب يا كسرة يكون معناها بي وهكذا يكون شكل الكسرة والسكون بي

حروف المد بالياء

يكرر (١٠) مرات أو أكثر بالتهجي

إِي	بِي	تِي	ثِي	جِي	حِي	خِي
دِي	ذِي	رِي	زِي	سِي	شِي	صِي
ضِي	طِي	ظِي	عِي	غِي	فِي	قِي
كِي	لِي	مِي	نِي	وِي	هِي	يِي

مستوى تسميع الطالب اليومي وضع علامة في المربع المناسب له

١	ضعيف	وسط	جيد	جيد جداً	ممتاز	/	/	١٤هـ
٢	ضعيف	وسط	جيد	جيد جداً	ممتاز	/	/	١٤هـ

ملاحظات :



(١) تدريب على الياء المدية

يكرر (١٠) مرات أو أكثر بالتهجي

عُمْرِي بَلَدِي رُكْبِي رُهَانِي شِرَاكِي
 كَرْمِي فَرَسِي جَمَالِي شَرَفِي مَقَالَتِي
 سِلَاحِي عَرَقِي صُحْفِي جِهَادِي دِفَاعِي
 بَرَامِجِي جِهَازِي مَرَضِي وَوَلَدِي سَهْرِي

(٢) تدريب على الياء المدية

يكرر (١٠) مرات أو أكثر بالتهجي

حِينَ شَيْبَ رِيْمَ غَيْبَ فِيمَ
 جِيعَ قِيلَ كِيلَ شِيكَ هِيمَ
 عِيرَ تُجِيبُ كَرِيمَ تَيْبِضُ تَخِيْطُ
 تَجِيدُ تُرِيْبُ تَعِيدُ تَدِيرُ تَصِيْبُ

مستوى تسميع الطالب اليومي وضع علامة في المربع المناسب له

١	ضعيف	وسط	جيد	جيد جداً	ممتاز	/	/	١٤ هـ
٢	ضعيف	وسط	جيد	جيد جداً	ممتاز	/	/	١٤ هـ

ملاحظات :

أَطَّ ١ ٢ ٣

أَضَّ ١ ٢ ٣

يكرر (١٠) مرات أو أكثر بالتهجي

(٣) تدريب على الياء المدية

آمِلِينَ رَابِحِينَ خَارِجِينَ دَاخِلِينَ جَاهِدِينَ
حَاضِرِينَ شَاكِرِينَ ذَاكِرِينَ صَابِرِينَ دَافِعِينَ
أَبَابِيلُ تَبَاشِيرُ مَرَائِبُ مَسَامِيرُ مَرَّاسِيمُ
مَسَاكِينُ مَفَاتِيحُ مَزَامِيرُ عَصَافِيرُ كَرَارِيسُ

تعريف الطالب على المد بالواو الساكنه المضموم ما قبلها

مثال ب واو ضمة يكون معناها بُؤ

حروف المد بالواو يكرر (١٠) مرات أو أكثر بالتهجي

أَوْ بُو تُو رُو ذُو كُو
دُو زُو عُو مُو
خُو حُو جُو ثُو
صُو شُو سُو عُو
قُو فُو غُو ظُو
يُو هُو وُو نُُو

مستوى تسميع الطالب اليومي وضع علامة في المربع المناسب له

١	ضعيف	وسط	جيد	جيد جداً	ممتاز	/	/	١٤هـ
٢	ضعيف	وسط	جيد	جيد جداً	ممتاز	/	/	١٤هـ

ملاحظات :

أَعَّ إَعَّ أَعَّ



أُظَّ إِظَّ أُظَّ

(١) تدريب على الواو المدية

يكرر (١٠) مرات أو أكثر بالتهجي

أَعُوذُ أَقُولُ أَزُورُ أَرُوقُ أَبُوحُ
 أَصُومُ أَمُوتُ أَدُورُ أَصُولُ أَكُونُ
 يَجُودُ يَفُوزُ يَعُودُ يَرُوحُ يَتُوبُ
 يَقُومُ يَعُومُ يَلُومُ يَذُوقُ يَدُومُ

(٢) تدريب على الواو المدية

يكرر (١٠) مرات أو أكثر بالتهجي

أَكْلُونُ بَايَعُونَ عَارِفُونَ غَائِبُونَ مَا كِرُونَ
 فَاحِرُونَ فَالِحُونَ شَارِبُونَ نَائِمُونَ شَارِدُونَ
 مَاهِرُونَ كَاتِبُونَ مَارِحُونَ صَالِحُونَ عَابِدُونَ
 بَادِرُونَ طَالِبُونَ رَاهِبُونَ جَاعِلُونَ سَامِحُونَ
 فَاقِدُونَ رَاقِبُونَ رَاكِبُونَ حَاسِبُونَ بِالِغُونَ

مستوى تسميع الطالب اليومي وضع علامة في المربع المناسب له

١	ضعيف	وسط	جيد	جيد جداً	ممتاز	/	/	١٤هـ
٢	ضعيف	وسط	جيد	جيد جداً	ممتاز	/	/	١٤هـ

ملاحظات :

أَفَّ افَّ أفَّ

أَغَّ إغَّ أغَّ

إختبار حول الدروس السابقة

(١) تدريب

يكرر (١٠) مرات أو أكثر بالتهجي

أَبَتْ ، إِبَتْ ، أُبْتُ ، أَبْتَجْ ، إِبْتَجْ ، أُبْتُجْ ، آبَاتَا ،
 إِبْتِي ، أُبْتُوْ ، آبَاتَا جَا ، إِبْتِيْجِي ، أُبْتُوْجُوْ ،
 حَخَدَدْ ، حَخَدِدْ ، حَخَدُدْ ، حَخَدِرْ ، حَخَدِرْ ،
 حَاخَادَا ، حِيخِيدِي ، حُوخُوْدُوْ ، حَاخَادَاذَا ، حِيخِيدِيذِي
 حُوخُوْدُوْدُوْ ، حَاخَادَاذَارَا ، حِيخِيدِيذِيرِي ، حُوخُوْدُوْدُوْرُوْ

(٢) تدريب

يكرر (١٠) مرات أو أكثر بالتهجي

زَسَشَصْ ، زِسِشِصِ ، زُسُشُصُ ، زَسَشِصِصْ ، زِسِشِصِصِ ، زُسُشُصِصِ ،
 زَأَسَاشَا ، زِيسِيشِي ، زُوسُوشُوْ ، زَأَسَاشَاصَا ، زِيسِيشِيصِي ، زُوسُوشُوصُوْ ،
 زَأَسَاشَاصَاذَا ، زِيسِيشِيصِيذِي ، زُوسُوشُوصُوزُوْ ، طَطَعَفْ ، طَطِعْفِ ،
 طَطَعْفُ ، طَطِعِفِي ، طَطَعْفُفُ ، طَطَاعَا ، طِطِيعِي ، طُوظُوعُوْ ،
 قَكَلْمَنْ ، قِكَلِمِنْ ، قُكَلْمُنْ ، قَاكَالَا ، قِكَلِيْلِي ، قُوكُولُوْ ،
 قَاكَالَامَانَا ، قِكَلِيْمِيْنِ ، وَهَلَايِ ، وَهَلَايِ ، وَهَلَايِ

مستوى تسميع الطالب اليومي وضع علامة في المربع المناسب له

١	ضعيف	وسط	جيد	جيد جداً	ممتاز	/	/	١٤هـ
٢	ضعيف	وسط	جيد	جيد جداً	ممتاز	/	/	١٤هـ

ملاحظات :



يكرر (١٠) مرات أو أكثر بالتهجي

(٣) تدريب

أَحَاهَا بَاهَا حَا تَاهَا حَا ثَاهَا حَا جَاهَا حَا
 حَاهَا حَا خَاهَا حَا دَاهَا حَا ذَاهَا حَا رَاهَا حَا
 زَاهَا حَا سَاهَا حَا شَاهَا حَا صَاهَا حَا ضَاهَا حَا
 طَاهَا حَا ظَاهَا حَا عَاهَا حَا غَاهَا حَا فَاهَا حَا
 قَاهَا حَا كَاهَا حَا لَاهَا حَا مَاهَا حَا نَاهَا حَا
 هَاهَا حَا وَا حَا حَا ءَ آ حَا حَا يَا كَا حَا عَا حَا حَا

تعريف الطالب على التنوين أي الفتحتين مثال با ألف فتحتين يكون معناها بًا

والفتحتان دائماً تكون فوق الحرف بهذا الشكل بًا

حروف التنوين بالفتح

يكرر (١٠) مرات أو أكثر بالتهجي

أَ بَا تَا ثَا جَا حَا خَا دَا ذَا رَا
 زَا سَا شَا صَا ضَا طَا ظَا عَا غَا فَا
 قَا كَا لَا مَا نَا وَا هَا ءَا يَا

مستوى تسميع الطالب اليومي وضع علامة في المربع المناسب له

١	ضعيف	وسط	جيد	جيد جداً	ممتاز	/	/	١٤هـ
٢	ضعيف	وسط	جيد	جيد جداً	ممتاز	/	/	١٤هـ

ملاحظات :

أُم أُمَّ أُمَّ

أَل إَل أَل

(١) تدريب على التنوين بالفتح

يكرر (١٠) مرات أو أكثر بالتهجي

أُسًا بَاهِتًا تَالِفًا ثَامِرًا جَافِيًا
 حَامِدًا خَادِعًا دَافِعًا ذَاكِرًا رَابِحًا
 زَاعِمًا شَامِخًا صَادِقًا ضَامِرًا طَالِعًا
 ظَافِرًا عَائِلًا غَانِمًا قَاصِدًا غَافِلًا

(٢) تدريب على التنوين بالفتح

يكرر (١٠) مرات أو أكثر بالتهجي

أَمِيرًا بَرِيدًا تَبِيعًا ثَمِينًا جَزِيلًا
 حَلِيمًا خَفِيفًا دَفِينًا ذِيحًا رَقِيبًا
 زَمِيلًا سَمِيكًا شَرِيفًا صَغِيرًا ضَعِيفًا
 طَوِيلًا ظَهِيرًا عَبِيرًا غَفِيرًا قَعِيدًا

مستوى تسميع الطالب اليومي وضع علامة في المربع المناسب له

١	ضعيف	وسط	جيد	جيد جداً	ممتاز	/	/	١٤هـ
٢	ضعيف	وسط	جيد	جيد جداً	ممتاز	/	/	١٤هـ

ملاحظات :



تعريف الطالب بالكسرتين مثال با كسرتين يكون معناه ب

والكسرتان تكونان تحت الحرف بهذا الشكل

يكرر (١٠) مرات أو أكثر بالتهجي

حروف التنوين بالكسر

إِ بِ تِ ثِ جِ حِ خِ دِ ذِ رِ
 زِ سِ شِ صِ ضِ طِ ظِ عِ غِ فِ
 قِ كِ لِ مِ نِ وِ هِ ءِ يِ

يكرر (١٠) مرات أو أكثر بالتهجي

(١) تدريب على التنوين بالكسر

آمِرٍ بَالِغٍ تَائِبٍ ذَاكِرٍ جَائِرٍ
 حَائِطٍ خَادِمٍ دَارِسٍ غَانِمٍ رَافِضٍ
 زَاجِرٍ سَامِحٍ شَامِخٍ وَاهِمٍ يَابِسٍ
 مَاكِنٍ طَارِقٍ ظَالِمٍ عَازِلٍ شَارِبٍ

مستوى تسميع الطالب اليومي وضع علامة في المربع المناسب له

١	ضعيف	وسط	جيد	جيد جداً	ممتاز	/	/	١٤هـ
٢	ضعيف	وسط	جيد	جيد جداً	ممتاز	/	/	١٤هـ

ملاحظات :

يكرر (١٠) مرات أو أكثر بالتهجي

(٢) تدريب على التنوين بالكسر

أَنِينِ بَعِيدِ تَعِيسِ ثَقِيلِ جَرِيحِ
 حَمِيمِ خَبِيرِ ذَبِيبِ ذَلِيلِ رَقِيبِ
 زَجِيرِ سَمِيرِ صَقِيبِ ضَجِيعِ طَرِيدِ
 عَبِيدِ غَرِيقِ فَرِيدِ هَزِيلِ وَليِعِ

تعريف الطالب على التنوين بالضممة مثال با ضمتين يكون معناها بٌ
والضمتين تكون فوق الحرف بهذا الشكل

يكرر (١٠) مرات أو أكثر بالتهجي

حروف التنوين بالضممة

أ^{٢٩} ب^{٢٩} ت^{٢٩} ث^{٢٩} ج^{٢٩} ح^{٢٩} خ^{٢٩} د^{٢٩} ذ^{٢٩} ر^{٢٩}
 ز^{٢٩} س^{٢٩} ش^{٢٩} ص^{٢٩} ض^{٢٩} ط^{٢٩} ظ^{٢٩} ع^{٢٩} غ^{٢٩} ف^{٢٩}
 ق^{٢٩} ك^{٢٩} ل^{٢٩} م^{٢٩} ن^{٢٩} و^{٢٩} ه^{٢٩} ء^{٢٩} ي^{٢٩}

مستوى تسميع الطالب اليومي وضع علامة في المربع المناسب له

١	ضعيف	وسط	جيد	جيد جداً	ممتاز	/	/	١٤ هـ
٢	ضعيف	وسط	جيد	جيد جداً	ممتاز	/	/	١٤ هـ

ملاحظات :

يكرر (١٠) مرات أو أكثر بالتهجي

(١) تدريب على الضمتين

آجِلٌ باهِرٌ تَالِفٌ ثاقِبٌ جاحِدٌ
 حاقدٌ خادِمٌ رافِضٌ زائِلٌ ساجِدٌ
 شاكرٌ صامتٌ ضامِرٌ طالبٌ ظاهرٌ
 عامِلٌ هارِبٌ نادرٌ واثقٌ يافعٌ

يكرر (١٠) مرات أو أكثر بالتهجي

(٢) تدريب على الضمتين

أجورٌ برودٌ تروسٌ ثقوبٌ جلودٌ
 حمولٌ خدوشٌ دروسٌ ذهولٌ رموزٌ
 زهودٌ سروجٌ شموعٌ صكوكٌ ضلوعٌ
 طقوسٌ ظهورٌ عهدٌ غسونٌ فتونٌ
 قنوتٌ كنوزٌ لزومٌ مهورٌ نمورٌ
 وقوفٌ بحوثٌ هزولٌ ءصولٌ يغوسٌ

مستوى تسميع الطالب اليومي وضع علامة في المربع المناسب له

١	ضعيف	وسط	جيد	جيد جداً	ممتاز	/	/	١٤هـ
٢	ضعيف	وسط	جيد	جيد جداً	ممتاز	/	/	١٤هـ

ملاحظات :

رَانَ زَيْنَ سُونَ



ذُونَ دِينَ حَانَ

يكرر (١٠) مرات أو أكثر بالتهجي

الحروف المنونة

أَبْت	بَاتِت	تَابِت	ثَابِت
حَثِح	خَاحِح	جَاخِح	دَاخِح
رَدِد	ذَاذِر	زَارِر	سَاسِر
شَاسِص	صَاشِص	ضَاطِش	طَاطِظ
ظَاطِعِض	عَاطِط	غَاطِع	فَاطِعِق
قَافِغ	كَاقِف	لَاقِم	نَاقِلِك
وَامِن	هَاقِل	هَاقِي	يَاقِءِمَا

مستوى تسميع الطالب اليومي وضع علامة في المربع المناسب له

١	ضعيف	وسط	جيد	جيد جداً	ممتاز	/	/	١٤ هـ
٢	ضعيف	وسط	جيد	جيد جداً	ممتاز	/	/	١٤ هـ

ملاحظات :

عَوْنٌ ظِينٌ طَانٌ



شَانٌ صِينٌ ضُونٌ

تعريف الطالب بالسكون مثال : همزة ب سكون فتحة أب يكون معناها أبواً

يكرر (١٠) مرات أو أكثر بالتهجي

الحروف الساكنة

أَنْوَا أَبْوَا أَتْوَا أَثْوَا أَجْوَا أَحْوَا أَخْوَا
 أَدْوَا أَذْوَا أَرْوَا أَزْوَا أَسْوَا أَشْوَا أَصْوَا
 أَضْوَا أَطْوَا أَظْوَا أَعْوَا أَغْوَا أَفْوَا أَقْوَا
 أَكْوَا أَلْوَا أَمْوَا أَنْوَا أَوْوَا أَهْوَا أَيْوَا

يكرر (١٠) مرات أو أكثر بالتهجي

(١) تدريبات على السكون

أَنْوُ بَحْرُ تَمْرُ ثَقْبُ جُرْحُ
 حَبْرُ خَلْعُ دَهْرُ ذَبْحُ رِمَشُ
 ذَعْرُ سَرْجُ شَوْمُ صَعْبُ ضَرْبُ
 طَعْمُ ظَرْفُ عَبْدُ غَدْرُ فَخْرُ
 قَهْرُ كَبْتُ لَمْسُ مَرْحُ هَبْدُ

مستوى تسميع الطالب اليومي وضع علامة في المربع المناسب له

١	ضعيف	وسط	جيد	جيد جداً	ممتاز	/	/	١٤هـ
٢	ضعيف	وسط	جيد	جيد جداً	ممتاز	/	/	١٤هـ

ملاحظات :

كَانَ لَيْنَ مُونَ ٣٤ فُونَ فِينَ غَانَ

(٢) تدريب على السكون

يكرر (١٠) مرات أو أكثر بالتهجي

أَمْ بَلْ تَرُ ثَبْ جُدْ حُكْ خُدْ
 دُبْ ذُقْ رِقْ زِدْ سِرْ شِيْ صِيْ
 ضَمْ طِيْ ظَرْ عِنْ غِتْ فِرْ قُلْ
 كِيْ لِنْ مِلْ نِمْ وَدْ هَلْ لِيْ

حروف الهجاء مع حرفا اللين

يكرر (١٠) مرات أو أكثر بالتهجي

أَوْ أَيْ بَوْ بِيْ تَوْ تِيْ ثَوْ ثِيْ جَوْ جِيْ حَوْ حِيْ
 خَوْ خِيْ دَوْ دِيْ ذَوْ ذِيْ رَوْ رِيْ زَوْ زِيْ سَوْ سِيْ
 شَوْ شِيْ صَوْ صِيْ ضَوْ ضِيْ عَوْ عِيْ غَوْ غِيْ فَوْ فِيْ
 قَوْ قِيْ كَوْ كِيْ لَوْ لِيْ مَوْ مِيْ نَوْ نِيْ وَوْ وِيْ
 هَوْ هِيْ ءَوْ ءِيْ يَوْ يِيْ قَوْلٌ كَيْفَ رَوْنٌ أَيْنَ لَوْحٌ لَيْسَ

مستوى تسميع الطالب اليومي وضع علامة في المربع المناسب له

١	ضعيف	وسط	جيد	جيد جداً	ممتاز	/	/	١٤هـ
٢	ضعيف	وسط	جيد	جيد جداً	ممتاز	/	/	١٤هـ

ملاحظات :

نَانَ وَيِنَّ هُونَّ لَانَ تَيْنَّ يُونَّ

يكرر (١٠) مرات أو أكثر بالتهجي

(١) الحروف المدية والعلّة

آنكُمْ بينكم تينكم ثونكم جونكم
 حانكم حينكم دينكم ذونكم رونكم
 زانكم سينكم شينكم صونكم ضونكم
 طانكم ظينكم عينكم غينكم فونكم
 قانكم كينكم لينكم مونكم نونكم
 وانكم هينكم اينكم يونكم يونكم
 أينكم أونكم بانكم بينكم بونكم
 تانكم تينكم تونكم ثانكم ثينكم
 ثونكم جانكم جونكم جينكم حينكم
 حينكم حونكم خانكم خينكم خونكم
 دانكم دينكم ضانكم ضونكم ضينكم

مستوى تسميع الطالب اليومي وضع علامة في المربع المناسب له

١	ضعيف	وسط	جيد	جيد جداً	ممتاز	/	/	١٤هـ
٢	ضعيف	وسط	جيد	جيد جداً	ممتاز	/	/	١٤هـ

ملاحظات :

تعريف الطالب على اللام القمرية واللام الشمسية

حروف اللام القمرية : أ ب ج ح خ ع غ ف ق ك م و ه ي
حروف اللام الشمسية : ت ث د ذ ر ز س ش ص ض ط ظ ل ن

اللام الشمسية بجميع الحروف والحركات			اللام القمرية بجميع الحروف والحركات		
أكمل الجمل			أكمل الجمل		
التَّ	التَّمْرُ	التَّ	الأَ	الأَكْلُ	الأَ
الثَّ	الثِّيَابُ	الثَّ	الأَب	الأَبُ	الأَب
الدُّ	الدُّشُّ	الدُّ	الأَح	الأَحْدِيقَةُ	الأَح
الذَّ	الذَّهَبُ	الذَّ	الأَج	الأَجْبَالُ	الأَج
الرِّ	الرِّجَالُ	الرِّ	الأَخ	الأَخِيْمَةُ	الأَخ
الزُّ	الزُّوَارُ	الزُّ	الأَع	الأَعْلَمُ	الأَع
السَّ	السَّيْفُ	السَّ	الأَغ	الأَغْرِبَالُ	الأَغ
الشَّ	الشَّيْءُ	الشَّ	الأَف	الأَفْلُ	الأَف
الصَّ	الصُّبْحُ	الصَّ	الأَق	الأَقْمَرُ	الأَق
الضَّ	الضَّيْلُ	الضَّ	الأَك	الأَكْتَابُ	الأَك
الطَّ	الطَّبُّ	الطَّ	الأُم	الأُمْدَرِسُ	الأُم
الظَّ	الظُّرُوفُ	الظَّ	الأَو	الأَوْرَدَةُ	الأَو
اللَّ	اللَّيْلُ	اللَّ	الأِه	الأِهْلَالُ	الأِه
النَّ	النَّبَالُ	النَّ	الأَي	الأَيْسُرُ	الأَي

ملاحظات:

تعريف الطالب على الشدة

إذا وضعت الشدة على حرف يصبح حرف مضغوط يعني حرفان حرف ساكن وحرف متحرك بحيث يكون في الكتابة حرف واحد وفي القراءة أو المعنى حرفان مثال ذلك :

أَلَّ لَا بَلَّ لَا تَلَّ لَا ثَنَّيْ نِي جَنَّيْ نِي حَنَّيْ نِي

أَنَّ نُو بُنُّ نُو تُنُّ نُو رَبُّ بَا أَتُّ تَا ثَعَّا عَا

أَكَّلَ كَل أَكَّالُ كَال يُؤْهِلُ هِل اتِّكَالُ كَال يَعُدُّ دُ يَدُلُّونَ لُون

ملاحظة: هذه الحروف من أوائل التدريبات المشددة الحرف الأول يجمع الكلمات ، وأنه ساكن أما الثاني فإنه يحمل نفس حركة الشدة ، فإذا قرأنا الكلمة ووقفنا على السكون ، استعظنا أن نقسم الكلمة المشددة إلى قسمين .

تعريف الطالب على الألف المقصورة

أَوْصَى	بَلَى	تَقَى	ثَرَى	جَنَى	حَتَّى	خَفَى	رَعَى	زَكَى
دَنَى	ذَرَى	سَعَى	شَفَى	صَدَى	ضَحَى	طَفَى	ظَهَى	عَفَى
غَشَى	فَتَى	قَضَى	كَسَى	لَطَى	مُوسَى	نَفَى	وَلَى	هَدَى

ملاحظات:

يتم توضيح معنى الألف المقصورة وأنها مثل الألف بالنطق لكنها تكتب كما تكتب الياء الأخيرة بدون نقط.

يكرر (١٠) مرات أو أكثر بالتهجي

(٢) الحروف المدية والعللة

آنَ بَوْنٌ تَيْنٌ ثُونٌ جُونٌ حَانَ
 خَانَ دَوْنٌ ذَيْنٌ رَيْنٌ زُونٌ سَانَ
 شَانَ صَوْنٌ ضَيْنٌ طَيْنٌ ظُونٌ عَانَ
 غَانَ فَوْنٌ قَيْنٌ كَيْنٌ لُونٌ مَانَ
 نَانَ وَيْنٌ هَيْنٌ يَيْنٌ بَيْنٌ جَيْنٌ

يكرر (١٠) مرات أو أكثر بالتهجي

الحروف المشددة مع الفتح باللام

أَلَّا بَلَّا تَلَّا ثَلَّا جَلَّا حَلَّا خَلَّا
 دَلَّا ذَلَّا رَلَّا زَلَّا سَلَّا شَلَّا صَلَّا
 ضَلَّا طَلَّا ظَلَّا عَلَّا غَلَّا فَلَّا قَلَّا
 كَلَّا لَلَّا مَلَّا نَلَّا وَلاَ هَلَّا يَلَّا

مستوى تسميع الطالب اليومي وضع علامة في المربع المناسب له

١	ضعيف	وسط	جيد	جيد جداً	ممتاز	/	/	١٤ هـ
٢	ضعيف	وسط	جيد	جيد جداً	ممتاز	/	/	١٤ هـ

ملاحظات :

أَشِيَّ أَسِيَّ أَزِيَّ

أَدِيَّ أَدِيَّ أَرِيَّ

يكرر (١٠) مرات أو أكثر بالتهجي

(١) تدريب على الشدة مع الفتح

أَكَلَّ بَرَّدَ تَنَحَّ ثَلَجَ جَهَّزَ
 حَبَّرَ خَبَّرَ دَبَّرَ ذَكَرَ رَحَّلَ
 زَوَّجَ سَحَّرَ شَمَّتَ صَدَّقَ ضَحَّكَ
 طَبَّلَ عَرَّفَ غَمَّضَ فَهَّمَّ قَلَّبَ

يكرر (١٠) مرات أو أكثر بالتهجي

(١) تدريب على الشدة مع الفتح

أَكَّالَ بَرَّاكَ تَمَّارَ ثَمَّارَ جَمَّالَ
 حَلَّاقَ خَبَّازَ دَجَّالَ زَلَّاجَ سَفَّاحَ
 شَكَّاكَ صَبَّارَ ضَحَّاكَ طَعَّانَ ظَلَّامَ
 عَبَّادَ غَلَّابَ فَعَّالَ قَهَّارَ وَنَّاشَ

مستوى تسميع الطالب اليومي وضع علامة في المربع المناسب له

١	ضعيف	وسط	جيد	جيد جداً	ممتاز	/	/	١٤هـ
٢	ضعيف	وسط	جيد	جيد جداً	ممتاز	/	/	١٤هـ

ملاحظات :


أَخِي أَعِي أَظِي



أَصِي أَضِي أَطِي

يكرر (١٠) مرات أو أكثر بالتهجي

حروف الشدة مع الكسر



يقرأ هذا التدريب على ثلاث أوجه

مستوى تسميع الطالب اليومي وضع علامة في المربع المناسب له

١	ضعيف	وسط	جيد	جيد جداً	ممتاز	/	/	١٤هـ
ملاحظات :								

أَنِي أمِي أَلِي



أَفِي أَقِي أَكِي

يكرر (١٠) مرات أو أكثر بالتهجي

(١) تدريب على الشدة مع الكسر

يُوهَلُ يُهْدَدُ يُتَعَبُ يُثَقَلُ يُجَمَدُ
يُحْمَلُ يُمَرَّنُ يُمَزَّقُ يُدْرَبُ يُسَرِّجُ
يُشَرَّدُ يُصَبِرُ يُضَعَفُ يُظَهَّرُ يُعَجَلُ
يُغْرَدُ يُفْحَطُ يُقَدِّمُ يُكَلِّلُ يُمَسِّحُ

يكرر (١٠) مرات أو أكثر بالتهجي

(٢) تدريب على الشدة مع الكسر

التِّكَالُ الرِّمَاحُ السِّبَابُ الشِّرَابُ الدِّهَانُ
السِّهَامُ الثَّمَارُ الذِّرَاعُ الصِّرَاعُ الرِّضَاعُ
اللقاءُ الطِّبَالُ الظِّلالُ الطِّبَاقُ النِّظامُ
الرِّكَابُ اللِّزَامُ الصِّراطُ الرِّحَامُ النِّبَالُ

مستوى تسميع الطالب اليومي وضع علامة في المربع المناسب له

١	ضعيف	وسط	جيد	جيد جداً	ممتاز	/	/	١٤هـ
٢	ضعيف	وسط	جيد	جيد جداً	ممتاز	/	/	١٤هـ

ملاحظات :

يوي أو أي



أوي هوي لاء

يكرر (١٠) مرات أو أكثر بالتهجي

الحروف المشددة مع الضمة

أَنُوُّ بَنُوُّ تَنُوُّ ثَنُوُّ جَنُوُّ حَنُوُّ خَنُوُّ
 دَنُوُّ ذَنُوُّ رَنُوُّ زَنُوُّ سَنُوُّ شَنُوُّ صَنُوُّ
 ضَنُوُّ طَنُوُّ ظَنُوُّ عَنُوُّ غَنُوُّ فَنُوُّ قَنُوُّ
 كَنُوُّ لَنُوُّ مَنُوُّ نَنُوُّ وَنُوُّ هَنُوُّ يَنُوُّ

يكرر (١٠) مرات أو أكثر بالتهجي

(١) تدريب على الشددة مع الضمة

يَعِدُّ يَلْتُ يَبْتُ يَصْبُجُ يَكْحُ
 يَخْمُ يَرُدُّ يَزِفُّ يَسْفُ يَشْمُ
 يَضُرُّ يَطْبُ يَظَلُّ يَعِلُّ يَغْرُ
 يَفِزُّ يَقِلُّ يَكِدُّ يَلِمُّ يَمْرُ
 يَنْدُ يَوْدُ يَهْدُ يَيْيُّ يَيْيُّ

مستوى تسميع الطالب اليومي وضع علامة في المربع المناسب له

١	ضعيف	وسط	جيد	جيد جداً	ممتاز	/	/	١٤
٢	ضعيف	وسط	جيد	جيد جداً	ممتاز	/	/	١٤

ملاحظات :



يكرر (١٠) مرات أو أكثر بالتهجي

(٢) تدريب على الشدة مع الضمة

يَدْلُونُ يَبْرُونُ يَمْدُونُ يَتِمُّونُ يَجِدُونُ
 يَحِبُّونُ يَسُدُّونُ يَمْرُونُ يَجِلُّونُ يَهْدُونُ
 يَبْثُونُ يَهْجُونُ يَعْمُونُ يَرْفُونُ يَسْمُونُ
 يَزْفُونُ يَخْرُونُ يَقْلُونُ يَكْدُونُ يَوْدُونُ

يكرر (١٠) مرات أو أكثر بالتهجي

(٣) تدريب على الشدة بجميع الحركات

رَبًّا دُرًّا أَتًّا ثَعًّا جَكًّا جَلًّا خَلًّا
 ذُرًّا رَكًّا زَمًّا سَمًّا شَحًّا
 صَدًّا طَنًّا ظَلًّا فَرًّا قَطًّا
 كَشًّا لِبًّا وَشًّا حَلًّا مَعًّا
 هَشًّا هَمًّا عَهًّا كَمًّا
 حَبًّا وَدًّا نَصًّا جَبًّا جَدًّا

مستوى تسميع الطالب اليومي وضع علامة في المربع المناسب له

١	ضعيف	وسط	جيد	جيد جداً	ممتاز	/	/	١٤هـ
٢	ضعيف	وسط	جيد	جيد جداً	ممتاز	/	/	١٤هـ

ملاحظات :

حَيَّ حَوْ حَيَّ



جَوَّ جَيَّ حَوَّ

تدريبات على بعض الآيات من القرآن الكريم

يكرر (١٠) مرات أو أكثر بالتهجي

(١) تدريب

أَنَا أَمَرَ أَخَذَ عَبَسَ عَدَلَ أَحَدٌ
حَشَرَ حَسَدَ جَمَعَ جَعَلَ ذَكَرَ رَفَعَ
قَدَرَ كَسَبَ كَفَرَ وَهَبَ وَوَلَدَ وَسَقَى

يكرر (١٠) مرات أو أكثر بالتهجي

(٢) تدريب

أَذِنَ بَخَلَ خُلِقَ قَتَلَ نَخِرَةَ بَرَّةٌ
رَقَبَةً سَفَرَةَ غَبَرَةَ كَبَدَ مَسَدٌ لَهَبٌ
عَلَقَ عَمَدٌ هُمَزَةٌ لَمَزَةٌ طَبَقَ طَوَى

يكرر (١٠) مرات أو أكثر بالتهجي

(٣) تدريب

صُحُفًا وَسَطًا طَبَقًا عِنَبًا لُبْدًا كُفُورًا
هَدَا سُرْرًا غَبَرَةَ قَتَرَةَ قَسَمَ كَتَبَ
حَافِظًا أَحَدًا صَوَّانًا قَنَوَانَ بَنِيَانَ بَصِيرًا

مستوى تسميع الطالب اليومي وضع علامة في المربع المناسب له

١	ضعيف	وسط	جيد	جيد جداً	ممتاز	/	/	١٤ هـ
٢	ضعيف	وسط	جيد	جيد جداً	ممتاز	/	/	١٤ هـ
٣	ضعيف	وسط	جيد	جيد جداً	ممتاز	/	/	١٤ هـ

ملاحظات :

سَيِّ سَوُّ شَيِّ

زَوُّ زَيِّ سَوُّ

يكرر (١٠) مرات أو أكثر بالتهجي

(٤) تدريب

ءَامِنٌ ءَاوَى ءَانِيَةٌ جَاءَ عَادٍ شَاءَ
كَانَ قَالَ مَالًا مَاءٍ نَارًا عَائِلًا
غَاسِقٍ نَاصِرٍ يَخَافُ يَدَاهُ تُرَابًا حِسَابًا

يكرر (١٠) مرات أو أكثر بالتهجي

(٥) تدريب

أَعُوذُ يَرَهُ طَفَوًا طَغَى عَيْنٌ فِيهِ
قَوْلٌ كَيْدًا وَيْلٌ رُويِدًا حَاسِدٌ يَوْمٌ
دَافِقٌ شَاهِدٌ أَثِيمٌ بَصِيرٌ أَلِيمٌ خَبِيرٌ

يكرر (١٠) مرات أو أكثر بالتهجي

(٦) تدريب

كَيْفَ سِرَاجًا شِدَادًا شَرَابًا صَوَابًا يَتِيمًا
عَطَاءً غُثَاءً كِتَابًا لِبَاسًا لِسَانًا مَثَابًا
مَتَاعًا مَعَاشًا جِهَادًا ثُبُورًا قُعُودٌ وُجُوهٌ

مستوى تسميع الطالب اليومي وضع علامة في المربع المناسب له

١	ضعيف	وسط	جيد	جيد جداً	ممتاز	/	/	١٤هـ
٢	ضعيف	وسط	جيد	جيد جداً	ممتاز	/	/	١٤هـ
٣	ضعيف	وسط	جيد	جيد جداً	ممتاز	/	/	١٤هـ

ملاحظات :

طِيَّ طَوْ طَيَّ

صَوَّ صَيَّ صَوَّ

(٧) تدريب

يكرر (١٠) مرات أو أكثر بالتهجي

أَنْتَ إِهْدِ كُنْتُ بَطْشَ سَعِي بَعْدُ
أَمْرٍ خُسْرٍ عَدْنٍ عَصْفٍ نَفْسٍ عَشْرِ
حَبْلٍ شَأْنٍ فَضْلٍ مِسْكٍ عِبْرَةٍ مُؤَصَّدَةٍ

(٨) تدريب

يكرر (١٠) مرات أو أكثر بالتهجي

جَمْعًا خَلَقًا صُبْحًا صُبْحًا غَرْقًا غُلْبًا
قَدْحًا قَضْبًا نَخْلًا نَشْطًا نَقْعًا يُسْرًا
كَدْحًا مِسْكِينًا مَسْرُورًا أَبْوَابًا أَزْوَاجًا أَغْنَابًا

(٩) تدريب

يكرر (١٠) مرات أو أكثر بالتهجي

أَكْرَمَ أَلْهَمَ أَنْشَرَ أَخْرَجَ أَغْطَشَ أَرْسَلَ
أَفْلَحَ أَنْقَضَ حَشِرَتْ سَطِحتْ كَشِطَتْ نَشِرَتْ
أَثْرَنَ وَسَطَنَ فَرَعَتْ أَنْعَمَتْ يَشْرَبُ تَعْرِفُ

مستوى تسميع الطالب اليومي وضع علامة في المربع المناسب له

١	ضعيف	وسط	جيد	جيد جداً	ممتاز	/	/	١٤هـ
٢	ضعيف	وسط	جيد	جيد جداً	ممتاز	/	/	١٤هـ
٣	ضعيف	وسط	جيد	جيد جداً	ممتاز	/	/	١٤هـ

ملاحظات :

عِي عَوُ عِي



ظَوُ ظِي عَوُ

(١٠) تدريب

يكرر (١٠) مرات أو أكثر بالتهجي

أَلْمَوْءُودَةُ مَوْضُوعَةٌ مَوَازِينُهُ يَوْمٌ مِثْلُ يَضْحَكُونَ
 يَكْسِبُونَ يَعْْبُدُونَ يَدْخُلُونَ يَنْظُرُونَ يَعْمَلُونَ
 يَعْلَمُونَ يَفْعَلُونَ يُسْقُونَ يَمْنَعُونَ الْمَاعُونَ

(١١) تدريب

يكرر (١٠) مرات أو أكثر بالتهجي

قَدَّرَ كَذَّبَ صَدَّقَ عَدَدَ حُصِّلَ يَحْضُرُ
 قَدَّمَتْ كَذَّبَتْ شَعَّرَتْ عَطَلَتْ زَوَّجَتْ تَطْلِعُ
 تَجَلَّى تَصَدَّى تَرَكَى مُكْرَمَةٌ مُطَهَّرَةٌ مُمَدَّدَةٌ

(١٢) تدريب

يكرر (١٠) مرات أو أكثر بالتهجي

وَالصُّبْحِ وَالشَّمْسِ وَالصَّيْفِ وَالشَّفْعِ وَالزَّيْتُونَ
 ضَالًّا دَابَّةً حَاجَّكَ حَاجُّوكَ أَتَحَاجُّونِي
 الصَّاحَّةُ الطَّامَّةُ وَالصَّافَاتِ وَلَا تَحَاضُّونَ

مستوى تسميع الطالب اليومي وضع علامة في المربع المناسب له

١	ضعيف	وسط	جيد	جيد جداً	ممتاز	/	/	١٤هـ
٢	ضعيف	وسط	جيد	جيد جداً	ممتاز	/	/	١٤هـ
٣	ضعيف	وسط	جيد	جيد جداً	ممتاز	/	/	١٤هـ

ملاحظات :

قَي كَو كَي



فَو فَي قَو

(١٣) تدريب

يكرر (١٠) مرات أو أكثر بالتهجي

لَيْلًا وَنَهَارًا - دُعَاءِي إِلَّا فِرَارًا - دَعَوْتُهُمْ جِهَارًا - وَيَعُوقُ وَنَسْرًا
إِنَّهُ كَانَ غَفَّارًا - إِلَّا فَاجِرًا كَفَّارًا - مِنَ الْكٰفِرِينَ دِيَارًا - غَيْرُ مَأْمُونٍ
خَلَقَكُمْ أَطْوَارًا - سَمَوَاتٍ طِبَاقًا - سُبُلًا فِجَاجًا - مَكْرًا كِبَارًا

(١٤) تدريب

يكرر (١٠) مرات أو أكثر بالتهجي

صَرَصِرٍ عَاتِيَةٍ - نَخْلٍ خَاوِيَةٍ - أَخَذَةَ رَابِيَةً - نَفْحَةٌ وَاحِدَةٌ
وَقَعَتِ الْوَاقِعَةُ - مِنْكُمْ خَافِيَةٌ - مُلِقٍ حِسَابِيَةٍ - عَيْشَةٍ رَاضِيَةٍ
فِي جَنَّةٍ عَالِيَةٍ - كَانَتْ الْقَاضِيَةَ - يَوْمَئِذٍ ثَمَانِيَةٌ - قُطُوفُهَا دَانِيَةٌ

(١٥) تدريب

يكرر (١٠) مرات أو أكثر بالتهجي

وَالِيهِ النُّشُورُ - فَإِذَا هِيَ تَمُورُ - فَكَيْفَ كَانَ نَكِيرٍ - فِي عَتُوٍّ وَنُفُورٍ
قَلِيلًا مَا تَشْكُرُونَ - وَإِلَيْهِ تُحْشَرُونَ - غَيْرِ مَمْنُونٍ - حَلَافٍ مَّهِينٍ
فَهُمْ يَكْتُبُونَ - عَلَى الْخُرُطُومِ - عَلَيْكُمْ مَسْكِينٌ - إِلَى رَبِّنَا رَاغِبُونَ

مستوى تسميع الطالب اليومي وضع علامة في المربع المناسب له

١	ضعيف	وسط	جيد	جيد جداً	ممتاز	/	/	١٤هـ
٢	ضعيف	وسط	جيد	جيد جداً	ممتاز	/	/	١٤هـ
٣	ضعيف	وسط	جيد	جيد جداً	ممتاز	/	/	١٤هـ

ملاحظات :

نِي نُو مِي



مُو لِي لُو

(١٦) تدريب

يكرر (١٠) مرات أو أكثر بالتهجي

لَيْلًا طَوِيلًا - يَوْمًا ثَقِيلًا - إِلَى رَبِّهِ سَبِيلًا - شَرُّهُ مُسْتَطِيرًا
نُضْرَةٌ وَسُرُورًا - جَنَّةٌ وَحَرِيرًا - قُطُوفُهَا تَذَلِيلًا - قَدَّرُوهَا تَقْدِيرًا
كَانَتْ قَوَارِيرًا - مِزَاجُهَا زَنْجَبِيلًا - تُسَمَّى سَلْسَبِيلًا - مُلْكًا كَبِيرًا

(١٧) تدريب

يكرر (١٠) مرات أو أكثر بالتهجي

شَيْئًا مَذْكُورًا - سَمِيعًا بَصِيرًا - أَغْلَالًا وَسَعِيرًا - مِزَاجُهَا كَافُورًا
شَرَابًا طَهُورًا - سَعْيِكُمْ مَشْكُورًا - بُكَرَةٌ وَأَصِيلًا - إِلَى رَبِّهِ سَبِيلًا
أَمْثَاهُمْ تَبْدِيلًا - عَلِيمًا حَكِيمًا - عَذَابًا أَلِيمًا - عَبُوسًا قَمَطِيرًا

(١٨) تدريب

يكرر (١٠) مرات أو أكثر بالتهجي

وَرَبِّكَ فَكْبِيرٌ - وَثِيَابِكَ فَطَهْرٌ - وَالرُّجْزَ فَاهْجُرْ - إِنَّهُ وَفَكَرٌّ وَقَدَرٌ
ثُمَّ قَتَلَ كَيْفَ قَدَرَ ثُمَّ عَبَسَ وَبَسَرَ - سَأْضَلِيهِ سَقَرَ - لَوْ آحَةٌ لِلْبَشَرِ
وَأَلِيلٌ إِذْ أَدْبَرَ - نَذِيرًا لِلْبَشَرِ - إِنَّهَا لِأَحَدَى الْكُبَرِ - ذِكْرَى لِلْبَشَرِ

مستوى تسميع الطالب اليومي وضع علامة في المربع المناسب له

١	ضعيف	وسط	جيد	جيد جداً	ممتاز	/	/	١٤هـ
٢	ضعيف	وسط	جيد	جيد جداً	ممتاز	/	/	١٤هـ
٣	ضعيف	وسط	جيد	جيد جداً	ممتاز	/	/	١٤هـ

ملاحظات :

كَلِمَتَيْنِ
ضَظْعُ

حُطِي
تُحَدُّ

هُوزُ
قَرَشَتْ

أَبْجَدُ
سَعْفَصُ

يِي

يُو

هِي



هُو

وِي

وُو

بعض أحكام التجويد

تعريف صفات الحروف

صفات الحروف تعتبر معايير الحروف فتميز بينها حتى يعرف القوي من الضعيف وخاصة التي تخرج من مخرج واحد كالطاء والتاء فلولا الإطباق في الطاء لما استطعت أن تميز بينهما وهذه الصفات تنقسم إلى قسمين صفات لها ضد وصفات ليس لها ضد .

١ الهمس

من صفات الهمس وهو عبارة عن جريان النفس في مخرج الحرف عند النطق به وحروفه عشرة مجموعة في لفظ: (فَحْتُهُ شَخْصٌ سَكْتٌ)

ف - ح - ث - ه - ش - خ - ص - س - ك - ت

٢ الجهر

وهو ضد الهمس وهو عبارة عن انقباس النفس في المخرج عند النطق بالحرف وحروفه هي ما سوى حروف الهمس .

٣ الشدة

وهي انقباس الصوت عند النطق بالحرف وضدها الرخاوة وحروف الشدة مجموعة في لفظ: (أَجْدُ قَطٍ بَكْتُ) وحروف الشدة أ - ج - د - ق - ط - ب - ك - ت

٤ الرخاوة

وهي ضد الشدة وهي عبارة عن جريان الصوت عند النطق بالحرف وحروفها ما سوى حروف الشدة والتوسط .

٥ حروف التوسط

بين الشدة والرخاوة وهو اعتدال الصوت عند النطق بالحرف وحروفها مجموعة في لفظ: (لن عمر) وحروفها: ل - ن - ع - م - ر

٦ الاستعلاء

وهو عبارة عن ارتفاع جزء كبير من اللسان عند النطق بأغلب حروفه إلى الحنك الأعلى وحروف الاستعلاء مجموعة في لفظ: (خُصُّ ضَعَطُ قَطُّ).

وهي: خ - ص - ض - غ - ط - ق - ظ ، وهذه الحروف هي التي تفخم .

لِلَّحِّ لِلِّحِّ لِلِّخِّ

لِلِّبِّ لِلِّتِّ لِلِّثِّ

٧ الاستعلاء

وهو ضد الاستعلاء وهو عبارة عن انخفاض اللسان إلى قاع الفم عند النطق بأغلب حروفه وحروفه هي ما سوى حروف الاستعلاء وحكمها الترقيق .

٨ الاطباق

ومعناه إصاق اللسان مع الحنك الأعلى عند النطق بحروفه بحيث ينحصر الصوت بينهما وحروفه أربعة (الصّاد والصّاد والطاء والطاء) .

٩ الانضاح

وهو ضد الإطباق وهو عبارة عن تجافي اللسان عن الحنك الأعلى ليخرج الريح عند النطق بأغلب حروفه وحروفه هي ما سوى حروف الإطباق .

١٠ الإذلاق

وهو عبارة عن خفة الحرف وسرعة النطق به، لخروجه من ذلق اللسان: أي طرفه أو من طرف إحدى الشفتين أو منهما معاً وحروفه ستة مجموعة في لفظ (فَرِّ مِنْ لُبِّ) وحروفه هي: (ف - ر - م - ن - ل - ب)

١١ الإصمات

وهو ضد الإذلاق، وهو عبارة عن ثقل الحرف وعدم سرعة النطق به لخروجه بعيداً عن ذلق اللسان والشفة، وحروف الإصمات هي ما سوى حروف الإذلاق .

الصفات التي لا ضد لها

١٢ الصغير

وهو صوت زائد يخرج من بين الثنايا وطرف اللسان عند النطق بأحد حروفه، وحروف الصغير ثلاثة ، (الصّاد الزّاء والسين) .

١٣ القلقة

وهو اضطراب الصوت عند النطق بالحرف حتى يسمع له نبرة قوية عند التسكين ومراتبها ثلاثة قلقة صغيرة في وسط الكلمة ، مثل : (خَلَقْنَا) ، قلقة وسطى في آخر الكلمة مثل : (وَلَمْ يُولَدْ) ، والقلقة الكبرى عند الساكن الموقوف عليه المشدد ، مثل ١- (الْحَقُّ) ، ٢- (خَلَقٌ) ، وحروف القلقة مجموعة في لفظ: (قُطْبُ جَدِّ)

وهي: ق - ط - ب - ج - د

لِلزِّ لِّلِسِّ لِّلشِّ



لِلدِّ لِّلرِّ

١٤ اللين

وهو عبارة عن خروج الحرف من مخرجه بسهولة وعدم كلفة على اللسان ، وحر فاه إثنان (الواو - الياء) الساكنتان المفتوح ما قبلهما مثل: (خوف - بيت) .

١٥ الانحراف

هو عبارة عن الميل بالحرف بعد خروجه من مخرجه عند النطق به حتى يتصل بمخرج آخر (اللام - والراء)

١٦ التكرير

وهو عبارة عن ارتعاد رأس اللسان عند النطق بالحرف وحر فاه (الراء) فقط ، وأكثر ما يظهر التكرير إذا كانت الراء مشددة نحو (كَرَّة - مَرَّة) وليس معنى إخفاء التكرير عدم ارتفاع ارتعاد رأس اللسان بالكلية، ولكن المطلوب ارتعاد رأس اللسان مرة واحدة خفيفة حتى لا تنعدم الصفة وطريق الخلاص من التكرير أن يلصق لسانه بأعلى حنكه بحيث لا يرتعد رأس اللسان كثيراً .

١٧ التفشي

وهو انتشار خروج الريح بين اللسان والحنك الأعلى عند النطق بالحرف وحر فاه **التفشي** هو (الشين) .

١٨ الاستطالة

هي عبارة عن امتداد الصوت من أول إحدى حافتي اللسان إلى آخرها وحر فاه **الاستطالة** هو (الضاد) .

١٩ الخفاء

هو عبارة عن خفاء صوت الحرف عند النطق به وحر فاه صفة الحفاء مجموعة في كلمة (هاوي) .

٢٠ الفنة

هي عبارة عن صوت لذيذ مركب في جسم النون والميم في كل الأحوال وحر فاه هما (الميم - والنون) .

٢١ المد الأصلي

المد: هو اطالة الصوت بالحرف . وحر فاه ثلاثة : الألف الساكنة مفتوح ما قبلها ، والواو الساكنة مضموم ما قبلها ، والياء الساكنة مكسور ما قبلها ، فهذه الأحرف فيها مد طبيعي بمقدار حركتين عاديتين بالأصابع واجتمع المد الطبيعي في كلمة (نُوحِيهَا) . **أ - و - ي**

لِللَّغِ لِللِّعِ لِللِّظِّ

لِللِّظِّ لِللِّضِّ لِللِّصِّ

المدود الضرعية أسباب المدود الضرعية اللفظية سببان : ١- الهمز ٢- الساكن

٢٢- مد واجب متصل: ويمد بمقدار أربع أو خمس حركات وجوباً ولا يجوز قصره مثال أن تأتي الهمزة متصلة بحرف المد في كلمة واحدة. (جاء - شاء - جيء - سيء - الملائكة - أولئك)

٢٣ - مد جائز ينقسم إلى ثلاثة أنواع :

- أ- **مد منفصل**: ويمد بمقدار أربعة حركات إلى خمس مثاله أن تكون الهمزة منفصلة عن حرف المد في كلمة أخرى مثال (يَا أَيُّهَا - وَمَا أَنْزَلَ - إِنَّا أَوْحَيْنَا إِلَيْكَ)
- ب- **المد العارض للسكون**: ويكون قصره حركتين ، و توسطه أربعة حركات ، و طوله ست حركات، مثال: (يَعْْبُدُونَ) (رَحِيمٍ) (مَالِكِ يَوْمِ الدِّينِ) .
- ج- **مد لين** (بَيْتٌ - خَوْفٌ) د- **مد بدل حركتان**: مثال (ءَامَنُوا - إِيْمَانًا - أُوتُوا) .
- هـ- **مد العوض**: حركتان مثال (مَعَاشًا - ثِبَاتًا - فِجَاجًا) .
- وحروف المد الطبيعي مجموعة في لفظ: (حي طهر) .

أقسام المد اللازم

يكون المد اللازم في كلمة، أو في حرف فما كان في كلمة فهو الكلمي ، ما كان في حرف فهو الحرفي وكل منهما يكون مثقلاً أو مخففاً. **والمنقل هو**: المشدّد المدغم . **والمنخف هو**: الساكن غير المدغم ، والسكون هو الثابت لا يتغير وصلاً ولا وقفاً .

٢٤ والمد لازم وينقسم إلى أربعة أقسام:

- أ- **مد لازم كلمي مثقل**: ست حركات، مثال ﴿ الْحَاقَّةُ ﴾ - ﴿ الطَّامَّةُ ﴾ - ﴿ الصَّاحَّةُ ﴾
- ب- **مد لازم كلمي مخفف**: ست حركات، مثال ﴿ آلآن ﴾ .
- ج- **مد لازم حرفي مثقل**: ست حركات، مثال ﴿ آلم ﴾ - ﴿ طسّم ﴾ .
- د- **مد لازم حرفي مخفف**: ست حركات، مثال: ﴿ ق ﴾ - ﴿ ص ﴾ - ﴿ ن ﴾

المد اللازم بأقسامه الأربعة لزوم المد بمقدار ست حركات .

وحروف المد اللازم مجموعة في لفظ: (نقص عسلكم) ويمد المد اللازم ست حركات قولاً واحداً وصلاً ووقفاً متوسطاً أو متطرفاً حروف المد اللازم المنخف ست حركات .

لِلَّ لِلِّمَّ لِلِّنُّ



لِلِّقُّ لِلِّكُّ لِّلِفِّ

أحكام النون الساكنة والتنوين أربعة أحكام

٤- الإخفاء

٣- الإقلاب

٢- الإدغام

١- الإظهار

النون الساكنة: هي النون الخالية من الحركة والثابتة لفظاً وخطاً ووصلاً ووقفاً . وتكون في الأسماء والأفعال والحروف وتكون متوسطة ومتطرفة .

وأما التنوين : فهو نون ساكنة زائدة تلحق آخر الاسم لفظاً ووصلاً وتفارقه خطاً ووقفاً .
وعلامته : فتحتان أو كسرتان أو ضممتان بهذا الشكل **ـ ، ـ ، ـ** .
مثل : (حَكِيمًا، رَحِيمًا، غَفُورًا) .

أولاً الإظهار

الإظهار: وهو في اللغة بمعنى الإيضاح والبيان وفي الاصطلاح إخراج كل حرف من مخرجه بغير غنة وحروف الإظهار ستة مجموعة في لفظ . (**أخي هاك علماً حاز غير خاسر**)
همزة فهاء ثم **عين حاء** مهملتان ثم **غين خاء** ، إذا جاء حرف منها بعد النون الساكنة أو التنوين يكون حكمه الإظهار ويسمى إظهاراً حلقياً لأن حروفه الستة تخرج من الحلق .
وإليك الأمثلة : **الهمزة : من ءامن - الهاء : منهم - العين : أنعمت - الحاء : من حاد - الغين : من**

غل - الخاء : من خير . ه - ع - ح - غ - خ

ثانياً الإدغام

ثانياً: الإدغام وهو لغة إدخال الشيء في الشيء **واصطلاحاً** التقاء حرف ساكن بحرف متحرك بحيث يصيران حرفاً واحداً مشدداً وحروفه ستة مجموعة في كلمة (يرملون) **ي، ر، م، ل، و، ن** منها أربعة إدغام ناقص بغنة وحروفه أربعة (ينمو) ، واثنان إدغامهما كامل من غير غنة وهما (**اللام ، والراء**) .

وإليك أمثلة: على إدغام التّون الساكنة والتنوين ، الياء (ومن يعمل) - التّون (إن نعف)

- الميم (من مال) ، الواو (من واق) ، ولا يكون إلا من كلمتين أما أمثلة الإدغام بلا غنة :

الراء : (من ربك) - اللام : (يومئذٍ نخبر) . ويستثنى من الإدغام إذا وقعت هذه الأحرف بعد

التّون في كلمة واحدة وجب الإظهار ويسمى إظهاراً مطلقاً ولم يقع في القرآن بعد التّون إلا في كلمتين الياء والواو مثال الياء (**دُنْيَا**) (**بُنْيَانًا**) ، والواو (**صَنَوَانًا**) (**قِنَوَانًا**) .

لِلِّيِّ لِلِّيِّ لِلِّيِّ

لِللَّوِّ لِللَّهِ لِللَّوِّ

ثالث الإقلاب

وهو لغة: تحويل شيء عن وجهه ، **واصطلاحاً:** قلب النون الساكنة أو التنوين ميماً عند الباء مع مراعاة إخفاء الميم في الباء وإظهار الغنة ، ولالإقلاب حرف واحد وهو **(الباء)** ، إذا جاءت بعد النون الساكنة أو التنوين يقال له إقلاب وسمي إقلاباً لأن النون الساكنة أو التنوين يقلبان ميماً عند دخول الباء عليهما ، وإليك الأمثلة للإقلاب مع النون الساكنة والتنوين مثال من كلمة :- **أَبْنَيْتُهُمْ** ، مثال من كلمتين :- **أَنْ بُورِكَ** - **مِنْ بَعْدَ** ، ومع التنوين :- **سَمِعَ بَصِيرًا** - **زَوْجٍ بَهِيحٍ** .

رابعاً الإخفاء

لغة: هو الستر ، **وفي الاصطلاح:** هو إخفاء النون الساكنة في الحرف الثاني مع بقاء صفة الغنة في الحرف الأول وهو حالة بين الإظهار والإدغام ، للإخفاء خمسة عشر حرفاً وهي الباقية من الحروف الهجائية الثمانية والعشرين ، بعد حروف الإظهار الستة ، وحروف الإدغام الستة ، وحرف الإقلاب ، فيكون الباقي منها خمسة عشر حرفاً مجموعة في البيت التالي :-

صِفَاؤُنَا كَمْ جَادَ شَخْصٌ قَدْ سَمَا - دُمٌ طَيِّبًا زِدْ فِي ثَقَى ضَعُ ظَالِمًا
ص ، ذ ، ث ، ك ، ج ، ش ، ق ، س — د ، ط ، ز ، ف ، ت ، ض ، ظ

فإذا وقع حرف من هذه الأحرف بعد النون الساكنة سواء كان متصلاً بها في كلمتها أم منفصلاً عنها أو بعد التنوين ولا يكون إلا من كلمتين كما هو مقرر . وجب إخفاءهما ويسمى إخفاء حقيقياً . الأمثلة ص: **يَنْصُرُ**، ذ: **مِنْ ذَهَبٍ**، ث: **قَوْلًا ثَقِيلًا**، ك: **مِنْكُمْ**، ج: **إِنْ جَاءَكُمْ**، ش: **غُفُورٌ شَكُورٌ**، ق: **يَنْقَلِبُ**، س: **مِنْ سَبِيلٍ**، د: **وَكَأْسًا دِهَاقًا**، ط: **قِنطَارٍ**، ز: **مِنْ زَوَالٍ**، ف: **خَالِدًا فِيهَا**، ت: **وَكُنْتُمْ**، ض: **وَمَنْ ضَلَّ**، ظ: **ظُلماً ظَلِيلًا** .

أحكام الميم الساكنة ثلاثة أحكام

١ الإخفاء الشفوي

له حرف واحد وهو (الباء) فإذا وقع بعد الميم الساكنة ولا يكون ذلك إلا من كلمتين جاز إخفاءها عنده مع الغنة ويسمى إخفاءً شفويًا نحو: (أَمْ بظَاهِرٍ، تُرْمِيهِمْ بِحِجَارَةٍ).

٢ إظهار شفوي

سنة وعشرون حرفاً وهي الباقية من حروف الهجائية بعد إسقاط حرف (الباء) الذي تقدم ذكره في الإخفاء الشفوي وحرف الميم الساكنة قبل الميم المتحركة، ويسمى إظهاراً شفويًا، مثال: (عَلَيْهِمْ وَلَا) (لَهُمْ فِيهَا) مع مراعاة شدة إظهار الميم الساكنة عند الواو والفاء.

٣ إدغام صغير

له حرف واحد وهو (الميم) فإذا وقع بعد ميم الساكنة وجب إدغام الميم الساكنة في الميم المتحركة ويسمى إدغام مثلين صغير وحكمه غنة بمقدار حركتين، مثال: (إِنْ كُنْتُمْ مُؤْمِنِينَ)، (وَلَهُمْ مَا يَشْتَهُونَ)

٤ حكم الميم والنون المشددتين:

الحرف المشدد أصله مكون من حرفين: الأول منهما ساكن والثاني متحرك ويدغم حرف الساكن في الحرف المتحرك بحيث يصيران حرفاً واحداً مع وجوب الغنة، بمقدار حركتين مثال: (عَمَّ)، (ثُمَّ)، (جَمًّا)، (يَظُنُّونَ).

أحكام التماثلين والمتقاربين والمتجانسين والمتباعدين

التماثلان

هما الحرفان اللذان أتفا صفةً ومخرجاً مثال: كالدالين، كما في قوله: (وَقَدْ دَخَلُوا) وينقسم إلى صغير وكبير ومطلق، الصغير أن يكون الحرف الأول ساكناً والثاني متحركاً وحكمه الإدغام نحو: (إِذْهَبْ بِكِتَابِي هَذَا)، والكبير وهو أن يكون الحرفان متحركان وحكمه الإظهار مثال: (مَنَاسِكِكُمْ)، والمطلق وهو أن يكون الحرف الأول متحركاً والثاني ساكناً مثال: (مَآئِنَسَخْ) وحكمه وجوب الإظهار.



المتقاربين

هما الحرفان تقارباً مخرجاً وصفة، أو مخرجاً لا صفة، أو صفة لا مخرجاً، مثال: (اللام والراء) وحكمه الإدغام كما في قوله: (قُلْ رَبِّي)، والصغير منه وهو أن يكون الحرف الأول ساكناً والثاني متحرك، وحكمه الإدغام مثال: (بَلْ رَفَعَهُ اللَّهُ)، والكبير وهو أن يكون الحرفان متحركين مثل (الدال والسين) كما في قوله: (عَدَدَ سِنِينَ) وحكمه الإظهار عند الجميع، والمطلق هو أن يكون الحرف الأول متحركاً والثاني ساكناً، وهو عكس الصغير مثال ذلك: (كاللأم والياء) في قوله (إِلَيْكَ)، (عَلَيْكَ) وحكمه وجوب الإظهار.

المتجانسين

هما الحرفان اللذان أتفقا مخرجاً و اختلفا صفةً وحروف التجانس، كالدال والتاء وينقسم المتجانسين إلى صغير وهو أن يكون الحرف الأول ساكناً والثاني متحركاً نحو (لَهَمَّتْ طَائِفَةٌ)، وحكمه الإظهار، إلا في خمسة أحرف (ب - ت - ث - د - ذ) فيجب فيها الإدغام، والكبير منه وهو أن يكون الحرفان متحركان نحو: (الصالحات طوبى)، والمطلق منه أن يكون الحرف الأول متحركاً والثاني ساكناً، نحو: الميم والباء كما في قوله (مَبْعُوثُونَ) وحكمه الإظهار.

المتباعدين

هما الحرفان اللذان تباعدا في المخرج واختلفا في الصفة وحكمه الإظهار سواء كان صغيراً كالتاء، والعين في (وَإِذَا تَلَّيْتُمْ عَلَيْهِمْ) أو كبيراً كالكاف، والهاء في (فَاكِهِونَ)، أو مطلقاً في (هُوَ الْحَقُّ).

حكم اللامات السواكن

وهي خمسة أنواع

١- لام التعريف: (ال) ٢- لام الفعل ٣- لام الحرف ٤- لام الاسم ٥- لام الأمر

أ الإظهار

وتسمى (أل) فيها باللام القمرية وتختص بأربعة عشر حرفاً، مجموعة في لفظ :- (أبغ حجك وخف عقيمه) والحروف هي: (ء، ب، غ، ح، ج، ك، و، خ، ف، ع، ق، ي، م، هـ).

ب الإدغام

وتسمى (ال) فيها باللام الشمسية وهي تختص بأربعة عشر حرفاً الباقية من أحرف الهجاء مجموعة في أبيات :- طَبُّ ثَمَّ صَلِّ رَحِمًا تَفْزُ ضِفًّا ذَا نِعَمٍ دَعِ سَوْءَ ظَنِّ زُرِّ شَرِيفًا لِلْكَرَمِ وحروفها هي :- (ط، ث، ص، ر، ت، ض، ذ، ن، د، س، ظ، ز، ش، ل).

٢ لام الفعل

وهي اللام الساكنة الواقعة في فعل، سواء كان ماضيًا أو مضارعًا أو أمرًا وسواء وقعت اللام في وسط الفعل أو في آخره مثال (أَلْتَقَى) (أَنْزَلْنَاهُ) (يَلْتَقِطُهُ) (وَأَلْقَى) (وَتَوَكَّلْ).

٣ لام الحرف

وهي اللام الواقعة في حرف وذلك في (هَلْ)، (بَلْ) حيث لا يوجد غيرهما في القرآن، وحكم اللام في (بَلْ) وجوب الإظهار ما لم يقع بعدها (اللام أو الراء) فتدغم في اللام.

٤ لام الاسم

وهي اللام الواقعة في كلمة فيها إحدى علامات الاسم أو تقبل احدهما وتكون دائماً متوسطة و أصلية من بنية الكلمة مثل (أَلْسِنَتِكُمْ) (وَأَلْوَانِكُمْ) وحكمها وجوب الإظهار مطلقاً.

٥ لام الأمر

وهي اللام الساكنة الزائدة على بنية الكلمة والتي تدخل على الفعل المضارع فتحوله إلى صيغة الأمر وذلك بشرط أن تكون مسبوقة بـ (ثُمَّ أو الواو أو الفاء) مثال (ثُمَّ لِيَقْضُوا تَفَثَهُمْ).

أحكام هاء الكناية - واللام والراء وهي :

١ هاء الكناية

وهي هاء الضمير التي يكتنى بها عن المفرد الغائب، وتلحق الحروف كما في (إِنَّهَ - لَهَ - إِلَيْهَ - فِيهَ).
٢ - وتلحق الأسماء كما في (أَهْلُهَ - مَثْوَاهُ - مَلَأَتْكَتَهُ). ٣ - وتلحق الأفعال كما في (وَخَلَقَهُ - خَذُوهُ). وحكمها يدور بين المد بمقدار حركتين أو القصر.

مَلَأَ لَلَأَ كَلَأَ



قَلَأَ فَلَأَ غَلَأَ

اللام المتحركة

اللام المتحركة فالحكم فيها يدور بين التفخيم والترقيق والأصل في اللام الترقيق لأنها من حروف الاستفال بجميع الحركات ، ولا تفخم اللام إلا في لفظ الجلالة وذلك في حالتين :
الحالة الأولى: إذا وقعت بعد الفتح، مثل: (قال الله) ، **والحالة الثانية:** إذا وقعت بعد الضم مثل: (عبدالله) .

أما حكم الراء

تفخيم الراء في سبعة مواضع:

- ١- إذا كانت الراء مضمومة، مثل: (إِذَا جَاءَ نَصْرُ اللَّهِ).
- ٢- إذا كانت الراء مفتوحة، مثل: (رَبَّنَا).
- ٣- إذا كانت الراء ساكنة وسبقها الضم، مثل: (الْقُرْآنَ).
- ٤- إذا كانت الراء ساكنة وسبقها فتح، مثل: (الْعَرْشِ).
- ٥- إذا جاءت الراء بعد حرف ساكن سوى الياء وسبق الحرف الساكن فتح أو ضم ، مثل: (إِنَّ الْإِنْسَانَ لَفِي خُسْرٍ).
- ٦- إذا جاءت الراء ساكنة بعد كسر عارض ، مثل: (الَّذِي ارْتَضَى لَهُمْ).
- ٧- إذا جاءت الراء ساكنة بعد كسر أصلي وبعدها حرف استعلاء متصل بها، ورد هذا في القرآن ، في قوله تعالى : (قِرطَابِس) (إِرصَادًا) (فرقة) (مرصَادًا).

الروم

إتيان ثلث الحركة يسمعه القريب ولا يسمعه البعيد **مثال:**
 (إياك نعبد وإياك نستعين).

والإشمام

إتيان شكل الحركة يراه المبصر ولا يراه الأعمى. **مثال:** (لا تأمنا).

وأخيراً

هذا ما وفقني الله عزوجل قمت بجمعه من أحكام التجويد وهي مختصرة لكي يسهل إستيعابها من جميع الفئات من الطلبة . وأسأل الله أن يوفق الجميع لما يحبه ويرضاه
 وصلى الله على سيدنا محمد وعلى آله وصحبه أجمعين .

أ	شديد مجهور مرقق	ض	رخو استطالة جانبي مفخم
ب	شديد مجهور مرقق	ط	شديد مجهور مفخم
ت	شديد مهموس مرقق	ظ	رخو مجهور مفخم
ث	رخو مهموس مرقق	ع	توسط مجهور مرقق
ج	شديد مجهور مرقق	غ	رخو مجهور مفخم
ح	رخو مهموس مرقق	ف	رخو مهموس مرقق
خ	رخو مهموس مفخم	ق	شديد مجهور مفخم
د	شديد مجهور مرقق	ك	شديد مهموس مرقق
ذ	رخو مجهور مرقق	ل	جانبي مجهور مرقق
ر	تكراري انحرافي مجهور	م	أنفي مجهور مرقق
ز	رخو مجهور مرقق	ن	أنفي مجهور مرقق
س	رخو مهموس مرقق	و	رخو مجهور مرقق
ش	رخو مهموس مرقق	هـ	رخو مهموس مرقق
ص	رخو مهموس مفخم	ي	رخو مجهور مرقق

تعريف الطالب ببعض اصطلاحات الضبط الميسرة لتلاوة القرآن الكريم

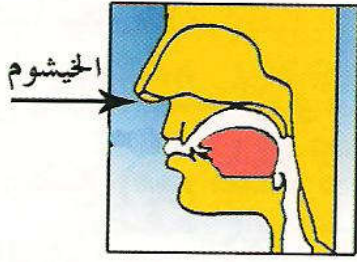
- 1- وضع الصفر المستدير (٥) فوق حرف العلة يدل على زيادة ذلك الحرف فلا ينطق به في الوصل ولا في الوقف ، نحو: (أُولَئِكَ).
- 2- وضع الصفر المستطيل القائم (0) فوق ألف بعدها متحرك يدل على زيادتها وصلًا لا وقفًا، نحو: (أَنَا خَيْرٌ مِنْهُ) ، تسقط وصلًا وتثبت وقفًا .
- 3- ووضع رأس خاء صغيرة (بدون نقطة) (ح) فوق أي حرف يدل على سكون ذلك الحرف وعلى أنه مظهر بحيث يقرعه اللسان، نحو: (مِنْ خَيْرٍ - قَدْ سَمِعَ).
- 4- وتعرية الحرف من علامة السكون مع تشديد الحرف التالي يدل على إدغام الأول في الثاني إدغامًا كاملاً ، نحو: (يَلْهَثُ ذَلِكَ - وَقَالَتْ طَائِفَةٌ - أَلَمْ نَخْلُقْكُمْ).

حَبِي جَبِي نَبِي

أَبِي بَبِي تَبِي

- ١- وتعرية الحرف مع عدم تشديد التالي يدل على إدغام الأول في الثاني إدغاماً ناقصاً نحو: (مَنْ يَقُولُ . مِنْ وَالٍ . فَرَطْتُمْ . بَسَطْتَ) أو إخفائه عنده فلا هو مظهر حتى يقرعه اللسان ولا هو مدغم حتى يقلب من جنس تاليه نحو: (مِنْ تَحْتِهَا) .
- ٢- وضع (ميم صغيرة) بدل الحركة الثانية من المنون أو فوق النون الساكنة بدل السكون مع عدم تشديد الباء التالية يدل على قلب التنوين أو النون ميماً نحو: (مُنْبَثًا) .
- ٣- وتركيب الحركتين : فتحين أو كسرتين أو ضميتين، هكذا: (َ ، ِ ، ُ) يدل على إظهار التنوين نحو: (وَلَا شَرَابًا إِلَّا . وَلِكُلِّ قَوْمٍ هَادٍ - سَمِيعٌ عَلِيمٌ) .
- ٤- وتتابعهما هكذا (َ ، ِ ، ُ) ، مع تشديد التالي يدل على الإدغام الكامل نحو : (غَفُورًا رَحِيمًا - قُلْ رَبِّي - فَعَالٌ لَمَّا - بَلِ الَّذِينَ كَفَرُوا) .
- ٥- وتتابعهما مع عدم التشديد يدل على الإدغام الناقص نحو: (وَجُوهٌ يَوْمَئِذٍ - مَنْ جُوعٍ وَءَامَنَهُمْ) أو الإخفاء نحو: (سِرَاعًا ذَلِكَ - شِهَابٌ ثَاقِبٌ) .
- ٦- الحروف الصغيرة على أعيان الحروف المتروكة في المصاحف العثمانية مع وجوب النطق بها نحو: (يَلُوتُنَ السِّتِّهِمْ - إِنَّ وَلِيَّ اللَّهِ - إِنْ لَفِهِمْ - نُجِي)
- ٧- ووضع هذه العلامة (~) فوق الحرف يدل على لزوم مده مداً زائداً على المد الأصلي الطبيعي ، نحو: (الَمْ - جَاءَتِ الطَّامَّةُ - سَيِّءٌ بِهِمْ - تَأْوِيلُهُ) .
- ٨- والدائرة المحلاة التي في جوفها رقم تدل على إنتهاء الآية نحو : (١) .
- ٩- علامات الوقوف في (المصحف الشريف) علامة الوقف اللازم، نحو: (م)
- ١٠- علامة الوقوف الممنوع ، نحو : (لا) .
- ١١- علامة الوقف الجائز جواز مستوي الطرفين ، نحو : (ج) .
- ١٢- علامة الوقف الجائز مع كون الوصل أولى ، نحو: (صل) .
- ١٣- علامة الوصل جائز مع كون الوقف أولى ، نحو : (قل) .
- ١٤- علامة تعاقب الوقف بحيث إذا وقف على أحد الموضعين لا يصلح الوقف على الآخر نحو : (: :) .

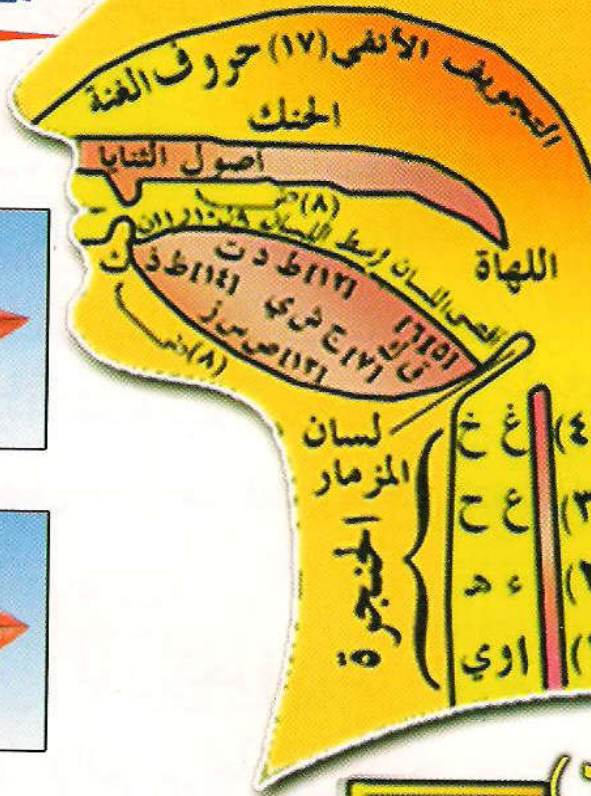
شكل توضيحي لمخارج الحروف



مخرج الغنة الخيشوم

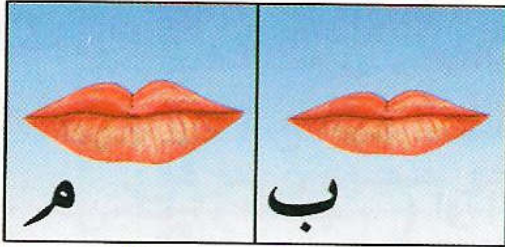
مخارج الخيشوم
الجوف
والحلق
والشفتين

الشكل التوضيحي لمخارج الحروف



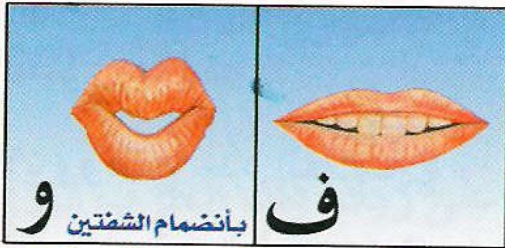
أدنى الحلق (٤)
وسط الحلق (٣)
أقصى الحلق (٢)
الجوف (١)

إطباق الشفتان في نطق الميم أقل من
إطباق الشفتان في حرف الباء



الميم

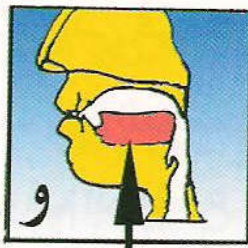
الباء



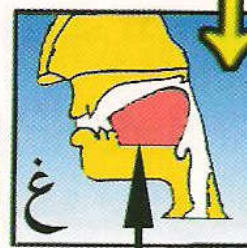
الواو الساكنة
غير مدية

الفاء

حروف
جوفية




الواو



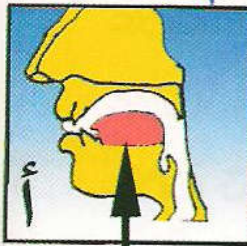
الغين



الحاء



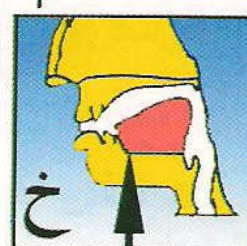
العين



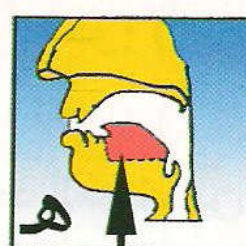
الألف



الياء



الخاء



الهاء



الهمزة

عَبِي ظَبِي ظَبِي

٦٤

شَبِي صَبِي صَبِي

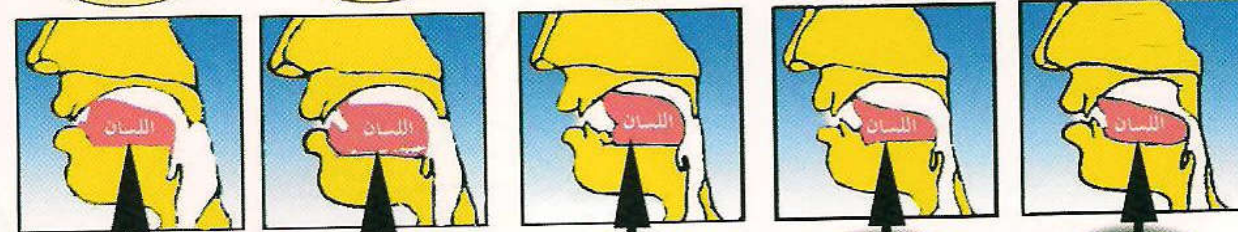
مخارج اللسان موضع رقم (٣)




وضع اللسان عند نطق : **ي**
 وضع اللسان عند نطق : **ش**
 وضع اللسان عند نطق : **ج**
 وضع اللسان عند نطق : **ك**
 وضع اللسان عند نطق : **ق**



وضع اللسان عند نطق : **ر**
 وضع اللسان عند نطق : **ن**
 وضع اللسان عند نطق : **ل** الغلظة
 وضع اللسان عند نطق : **ل** المرفقة
 وضع اللسان عند نطق : **ض**



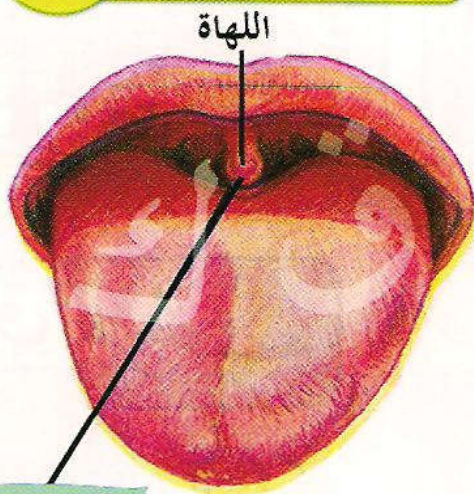
وضع اللسان عند نطق : **س**
 وضع اللسان عند نطق : **ز**
 وضع اللسان عند نطق : **ط**
 وضع اللسان عند نطق : **د**
 وضع اللسان عند نطق : **ت**



وضع اللسان عند نطق : **ظ**
 وضع اللسان عند نطق : **ذ**
 وضع اللسان عند نطق : **ث**
 وضع اللسان عند نطق : **ص**

أشكال توضيحية للمخارج

٢ حروف لهوية



ق ، ك

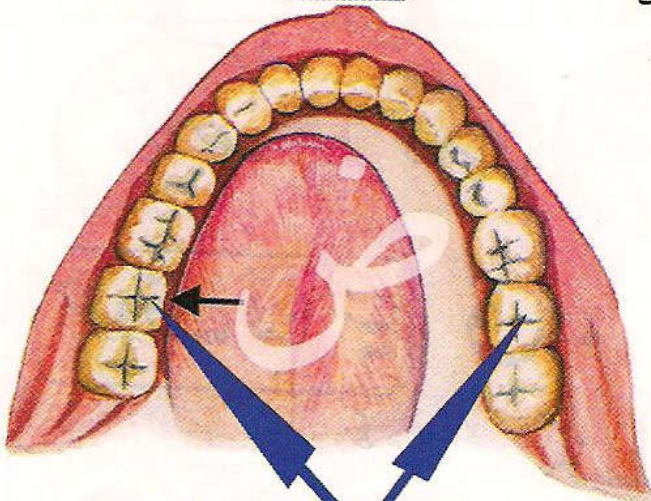
١ حروف زلقية

ل ، ن ، ر

لام زلقي حافة اللسان

١ حرف حافة اللسان

ض

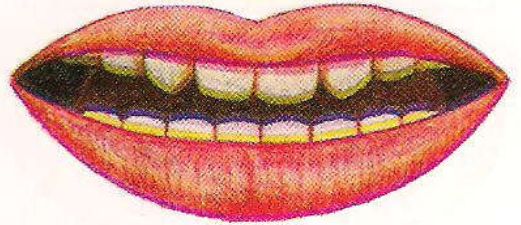


إحدى حافتي اللسان → الفك الأعلى
التصاقها بالأضراس العليا يمين أو شمال

٣ حروف جوفية

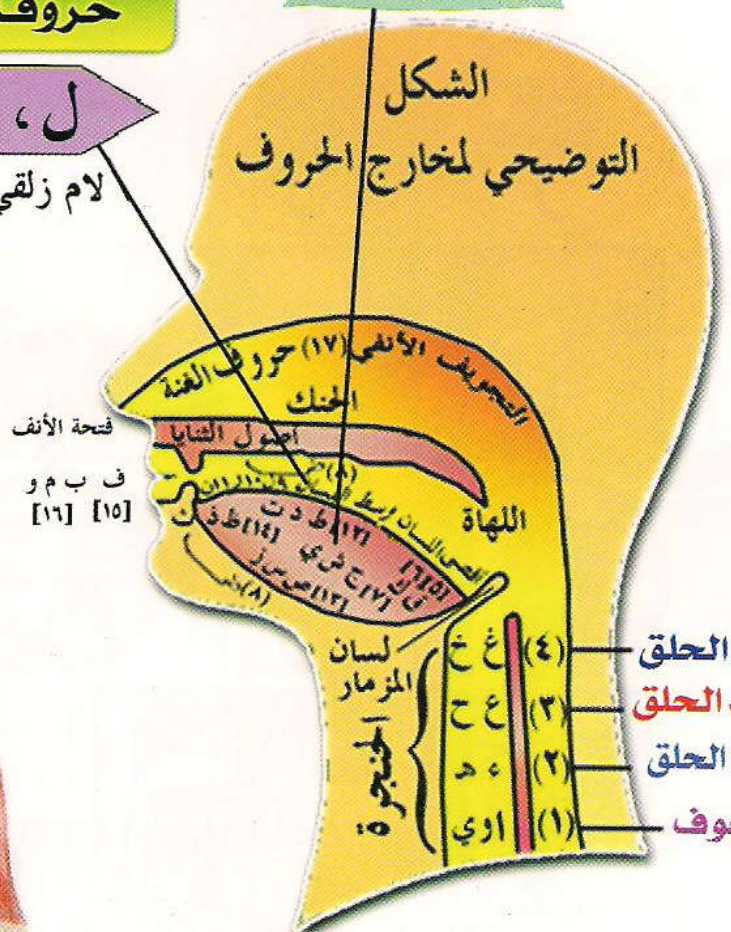
ا ، و ، ي

مثال: مرحيم



٣ حروف شجرية

ج ، ي ، ش



٦ حروف حلقيه

نبي، وبي، هبي

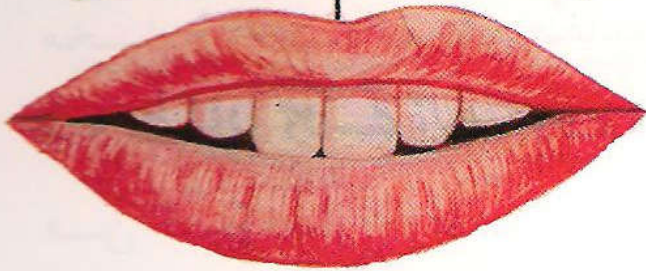
ءبي، يبي، يبي

حروف لثوية ٣

ث ، ذ ، ظ

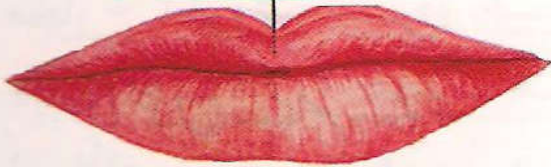


منظر الشفتين عند
نطق حرف ا ف ا



حروف شفوية ٣

ب ، م



حرف وا الساكنة والمتحركة
بانضمام الشفتين إلى الأمام



الواو بانضمام الشفتين

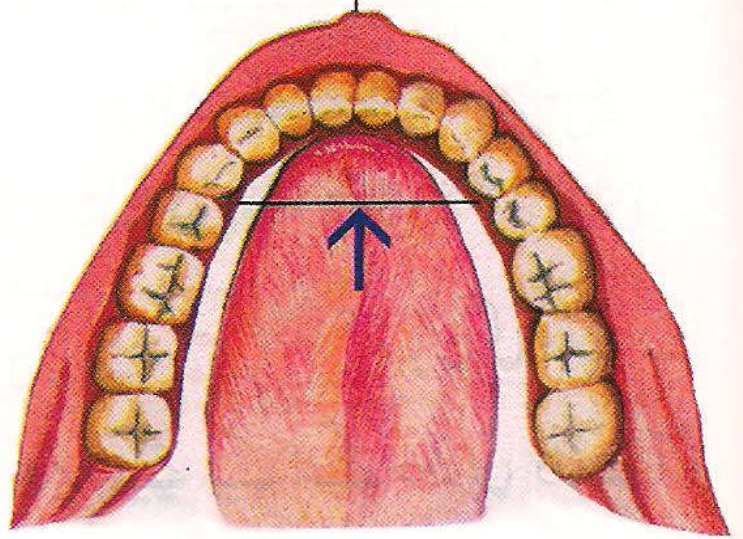
شكل الواو عند بداية نطقه

ثلي جلي حلي

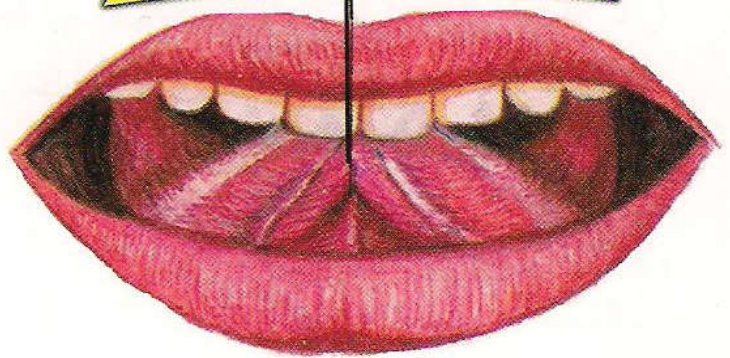
حروف نطعية ٣

من نطق الفم

ت ، د ، ط

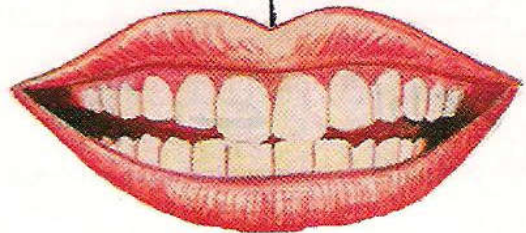


هذا شكل اللسان من أسفله
عند نطق الحروف النطعية



حروف صفير ٣

ز ، س ، ص



إلي بلي تلي

(مَتْنُ الْجَزْرِيَّةِ)

مُحَمَّدُ بْنُ الْجَزْرِيِّ الشَّافِعِيُّ
عَلَى نَيْبِهِ وَمُصْطَفَاهُ
وَمُقَرَّرِ الْقُرْآنِ مَعَ مُحِبِّهِ
فِيمَا عَلَى قَارئِهِ أَنْ يَعْلَمَهُ
قَبْلَ الشَّرُوعِ أَوْلَا أَنْ يَعْلَمُوا
لِيَلْفِظُوا بِأَفْصَحِ اللُّغَاتِ
وَمَا الَّذِي رُسِمَ فِي المَصَاحِفِ
وَتَاءٌ أَنشَى لَمْ تَكُنْ تُكْتَبُ بِهَا

يَقُولُ رَاجِي عَفْوِ رَبِّ سَامِعِ
الْحَمْدُ لِلَّهِ وَصَلَّى اللَّهُ
مُحَمَّدٍ وَآلِهِ وَصَحْبِهِ
وَبَعْدُ إِنَّ هَذِهِ مَقْدَمُهُ
إِذْ وَاجِبٌ عَلَيْهِمْ مُحْتَمٌ
مَخَارِجُ الحُرُوفِ وَالصِّفَاتِ
مُحَرَّرِي التَّجْوِيدِ وَالْمَوَاقِفِ
مِنْ كُلِّ مَقْطُوعٍ وَمَوْصُولٍ بِهَا

(بَابُ مَخَارِجِ الحُرُوفِ)

عَلَى الَّذِي يَخْتَارُهُ مَنْ اخْتَبَرَ
حُرُوفٌ مَدٌّ لِلهَوَاءِ تَنْتَهِي
ثُمَّ لَوْسَطُهُ فَعَيْنٌ حَاءٌ
أَقْصَى اللِّسَانِ فَوْقَ ثَمَّ الكَافِ
وَالضَّادُ مِنْ حَافَتِهِ إِذْ وَلِيَا
وَاللَّامُ أَدْنَاهَا لِمُنْتَهَاهَا
وَالرَّاءُ يَدَانِيهِ لِظَهْرِ أَذْخَلِ
عَلِيَا الشَّيْءِ، وَالصَّفِيرُ مُسْتَكِنٌ
وَالظَّاءُ وَالذَّالُ وَثَا لِلْعَلِيَا
فَالفَا مَعَ أَطْرَافِ الشَّيْءِ المَشْرَفِ
وَعُنَّةٌ مَخْرَجُهَا الخَيْشُومُ

مَخَارِجُ الحُرُوفِ سَبْعَةٌ عَشْرٌ
فَالفُ الجَوْفِ وَأَخْتَاهَا وَهِيَ
ثُمَّ لِأَقْصَى الحَلْقِ هَمْزٌ هَاءٌ
أَدْنَاهُ غَيْنٌ خَاوُّهَا وَالْقَافُ
أَسْفَلُ وَالْوَسْطُ فَجِيمُ الشَّيْنِ يَا
الْأَضْرَاسُ مِنْ أَيْسَرَ أَوْ يَمْنَاهَا
وَالنُّونُ مِنْ طَرَفِهِ تَحْتَ اجْعَلُوا
وَالطَّاءُ وَالذَّالُ وَتَا مِنْهُ وَمَنْ
مِنْهُ وَمِنْ فَوْقِ الشَّيْءِ السُّفْلَى
مِنْ طَرَفَيْهِمَا، وَمِنْ بَطْنِ الشِّفَةِ
لِلشَّفَتَيْنِ الوَاوُ بَاءٌ مِيمٌ

سلي

زلي

رلي

٦٨

ذلي

دلي

خلي

(بَابُ الصِّفَاتِ)

مُنْفَتِحٌ مُصَمِّتَةٌ وَالضِّدُّ قَلْبٌ
شَدَّ يَدَهَا لَفْظٌ (أَجْدُ قَطٍ بَكَتُ)
وَسَبْعٌ عَلُو (خَصَّ ضَغَطٌ قَطٌ) حَصْرٌ
وَ (فَرٌّ مِنْ لَبٍّ) الْحُرُوفُ الْمَذْلُوقَةُ
قَلْقَلَةٌ (قَطْبٌ جَدٌ) وَاللِّينُ
قَبْلَهُمَا وَالْأَنْحِرَافُ صُحْحًا
وَلِلتَّفْشِيِّ الشَّيْنُ ضَادًا اسْتَطْلُ

صِفَاتُهَا جَهْرٌ وَرِخْوٌ مُسْتَفْلٌ
مَهْمُوسُهَا (فَحِثَّةٌ - شَخْصٌ سَكْتٌ)
وَبَيْنَ رِخْوٍ وَالشَّدِيدِ (لِنْ عَمْرٍ)
وَصَادٌ ضَادٌ طَاءٌ ظَاءٌ مُطْبَقَةٌ
صَفِيرُهَا صَادٌ وَزَايٌ سَيْنٌ
وَأُوٌّ وَيَاءٌ سَكَنًا وَانْفَتْحًا
فِي الْلَامِ وَالرَّاءِ وَبِتَكَرِيرٍ جَعَلَ

(بَابُ التَّجْوِيدِ)

مَنْ لَمْ يُجَوِّدِ الْقُرْآنَ آثِمٌ
وَهَكَذَا مِنْهُ الْيُنَا وَصَلَا
وَزِينَةُ الْأَدَاءِ وَالْقِرَاءَةُ
مِنْ صِفَةٍ لَهَا وَمُسْتَحَقُّهَا
وَاللَّفْظُ فِي نَظِيرِهِ كَمَثَلِهِ
بِاللُّطْفِ فِي النُّطْقِ بِلا تَعَسُفٍ
إِلَّا رِيَاضَةً أَمْرِي بِفَكِّهِ
وَحَاذِرُنْ تَفْخِيمِ لَفْظِ الْأَلْفِ
اللَّهُ ثُمَّ لَامٌ لِلَّهِ لَنَا
وَالْمِيمُ مِنْ مَخْمَصَةٍ وَمِنْ مَرَضٍ
فَاخْرُصْ عَلَى الشَّدَةِ وَالْجَهْرِ الَّذِي

وَالْأَخْذُ بِالتَّجْوِيدِ حَتْمٌ لَازِمٌ
لَأَنَّهُ بِهِ الْإِلَهُ أَنْزَلَا
وَهُوَ أَيْضًا حِلْيَةُ التَّلَاوَةِ
وَهُوَ إِعْطَاءُ الْحُرُوفِ حَقَّهَا
وَرَدُّ كُلِّ وَاحِدٍ لِأَصْلِهِ
مُكْمَلًا مِنْ غَيْرِ مَا تَكْلُفٍ
وَلَيْسَ بَيْنَهُ وَبَيْنَ تَرْكِهِ
فَرْقٌ مُسْتَفْلًا مِنْ أَحْرَفٍ
وَهَمْزُ الْحَمْدِ أَعْوَدُ إِهْدَانًا
وَلِيَتَلَطَّفَ وَعَلَى اللَّهِ وَلَا الضُّ
وَبَاءٌ بَرَقَ بَاطِلٌ بِهِمْ بِذِي

فِيهَا وَفِي الْجِيمِ كَحَبِّ الصَّبْرِ
وَبَيْنَنْ مَقْلَقًا إِنْ سَكْنَا
وَحَاءَ حَصْحَصَ أَحَطْتُ الْحَقُّ

رَبْوَةٌ اجْتَثَتْ وَحَجَّ الْفَجْرِ
وَإِنْ يَكُنْ فِي الْوَقْفِ كَانَ أَيْنَا
وَسَيْنَ مُسْتَقِيمٍ يَسْطُو يَسْقُو

(باب الرءاءات)

وَرَقَّقِ الرَّاءَ إِذَا مَا كَسِرْتَ
إِنْ لَمْ تَكُنْ مِنْ قَبْلِ حَرْفٍ اسْتِعْلًا
وَالْخَلْفِ فِي فَرْقٍ لِكَسْرِ يُوجَدُ

كَذَا بَعْدَ الْكَسْرِ حَيْثُ سَكَنْتَ
أَوْ كَانَتْ الْكَسْرَةُ لَيْسَتْ أَصْلًا
وَأَخْفِ تَكْرِيرًا إِذَا تَشَدَّدَ

باب اللامات

وَفَخِّمِ اللَّامَ مِنْ اسْمِ اللَّهِ
وَحَرْفِ اسْتِعْلَاءِ فَخِّمِ وَأَخْصِصَا
وَبَيْنَ الْأَطْبَاقِ مِنْ أَحَطْتَ مَعَ
وَأَحْرِصْ عَلَى السُّكُونِ فِي جَعَلْنَا
وَخَلِّصِ انْفِتَاحَ مَحْذُورًا عَسَى
وَرَاعِ شِدَّةَ بَكَافٍ وَبِتَا

عَنْ فَتْحٍ أَوْ ضَمٍّ كَعَبْدُ اللَّهِ
الْإِطْبَاقَ أَقْوَى نَحْوَ قَالَ وَالْعَصَا
بَسَطْتَ وَالْخَلْفَ بِنَخْلُكُمُ وَقَعَ
أَنْعَمْتَ وَالْمَغْضُوبِ مَعَ ضَلَلْنَا
خَوْفَ اشْتِبَاهِهِ بِمَحْظُورًا عَصَى
كَشْرِكِكُمْ وَتَتَوَفَى فِتْنَتَا

فصل في إدغام المتماثلين والمتجانسين

وَأَوْلَى مِثْلٍ وَجِنْسٍ إِنْ سَكَنَ
فِي يَوْمٍ مَعَ قَالُوا وَهُمْ وَقُلْ نَعَمْ

أَدْغَمَ كَقُلْ رَبُّ وَبَلْ لَا وَأَبْنُ
سَبَّحَهُ لَا تُزْعِغْ قُلُوبَ فَالْتَقَمَ

مِلي

لِلي

كِلي



قِلي

فِلي

غِلي

بَابُ فِي الْفَرْقِ بَيْنَ الضَّادِ وَالظَّاءِ

وَالضَّادُ بِاسْتِطَالَةٍ وَمَخْرَجٌ فِي الظَّنِّ ظِلُّ الظُّهْرِ عَظْمُ الحِفْظِ ظَاهِرٌ لَظَى شَوَاطِظٌ كَظْمٌ ظَلَمًا أَظْفَرَ ظَنًّا كَيْفَ جَا وَعِظٌ سِوَى وَظَلَّتْ ظَلْتُمْ وَبِرُومٍ ظَلُّوا يَظْلَلْنَ مَحْظُورًا مَعَ المَحْتَضِرِ إِلَّا بُوَيْلٌ هَلْ وَأَوْلَى نَاضِرَةٌ وَالْحَظُّ لَا الحَضُّ عَلَى الطَّعَامِ

مِيزٌ مِنَ الظَّاءِ وَكُلُّهَا تَجِي أَيْقِظُ وَأَنْظِرُ عَظْمٌ ظَهَرَ اللَّفْظِ أَغْلَظُ ظَلَامٌ ظَفِرٌ انْتَضِرُ ظَمًا عِضِينَ ظَلَّ النَّحْلُ زُخْرَفٍ سِوَا كَالْحِجْرِ ظَلَّتْ شَعْرًا نَظَلُّ وَكُنْتَ فَظًا وَجَمِيعَ النَّظْرِ وَالغَيْظُ لَا الرَّعْدِ وَهُودٍ قَاصِرَةٌ وَفِي ضَنِينِ الحِلاَفِ سَامِي

(بَابُ التَّحذِيرَاتِ)

وَإِنْ تَلَقَيْتَ البَيَانَ لَا زِمٌ وَأَضْطَرُّ مَعَ وَعَظْتَ مَعَ أَفْضْتُمْ

أَنْقَضَ ظَهْرَكَ يَعِضُ الظَّالِمُ وَصَفَّ هَاجِبَهُمْ عَلَيْهِمُ

(بَابُ فِي أَحْكَامِ النُّونِ وَالْمِيمِ المَشْدَدَتَيْنِ وَالْمِيمِ السَّاكِنَةِ)

وَأَظْهَرَ الغِنَةَ مِنَ نُونٍ وَمِنْ المِيمِ إِنْ تَسَكَّنَ بِغِنَةٍ لَدَى وَأَظْهَرْنَهَا عِنْدَ بَاقِي الأَحْرَفِ

مِيمٌ إِذَا مَا شَدَّدَا وَأَخْفَيْنِ بَاءٌ عَلَى المِخْتَارِ مِنْ أَهْلِ الأَدَا وَاحْذَرُ لَدَى وَآوٍ وَفَا أَنْ تَخْتَفِي

وَأَمْرَاتُ يُوسُفَ عِمْرَانَ الْقَصَصِ
شَجَرَتِ الدُّخَانَ سُنَّتِ فَاطِرِ
قُرَّتْ عَيْنِ جَنَّتْ فِي وَقَعَتْ
أَوْسَطَ الْأَعْرَافِ وَكُلُّ مَا اخْتَلَفَ
تَحْرِيمِ مَعْصِيَتِ بَقْدَ سَمِعَ يَخْصِ
كُلًّا وَالْأَنْفَالِ وَأَخْرَى غَافِرِ
فَطَرَتْ بَقِيَّتِ وَابْنَتْ وَكَلِمَتْ
جَمْعًا وَفَرْدًا فِيهِ بِالتَّاءِ عُرِفَ

(بَابُ هَمْزَةِ الْوَصْلِ)

وَأَبْدَأُ بِهَمْزِ الْوَصْلِ مِنْ فِعْلِ بَضْمٍ
وَإِكْسِرُهُ حَالَ الْكَسْرِ وَالْفَتْحِ وَفِي
ابْنٍ مَعَ ابْنَةٍ أَمْرِيٍّ وَائْتَيْنِ
إِنْ كَانَ ثَالِثٌ مِنَ الْفِعْلِ يُضْمُ
الْأَسْمَاءِ غَيْرِ اللَّامِ كَسْرُهَا وَفِي
وَأَمْرَاءٍ وَأَسْمٍ مَعَ اثْنَيْنِ

(بَابُ الرَّوْمِ وَالْإِشْمَامِ)

وَحَاذِرُ الْوَقْفِ بِكُلِّ الْحَرَكَةِ
إِلَّا بِفَتْحٍ أَوْ بِنَصْبٍ وَأَشْمٍ
إِلَّا إِذَا رُمْتَ فَبَعْضُ الْحَرَكَةِ
إِشَارَةٌ بِالضَّمِّ فِي رَفْعٍ وَضَمِّ

(الْخَاتِمَةُ)

وَقَدْ تَقَضَى نَظْمِي الْمَقْدَمَةَ
وَالْحَمْدُ لِلَّهِ لَهَا خَتَامُ
عَلَى النَّبِيِّ الْمُصْطَفَى وَآلِهِ
أَبْيَاتُهَا قَافٌ وَزَايٌ فِي الْعَدَدِ
مَنْ يَحْسِنُ التَّجْوِيدَ يَظْفَرُ بِالرُّشْدِ
مَنْ يَلْقَائِي الْقُرْآنَ تَقْدِمُهُ
ثُمَّ الصَّلَاةَ بَعْدُ وَالسَّلَامُ
وَصَاحِبِهِ وَتَابِعِي مَنْوَالِهِ

تَلُوُّ جُلُوُّ حُلُوُّ

أَلُوُّ بُلُوُّ تَلُوُّ

بِسْمِ اللَّهِ الرَّحْمَنِ الرَّحِيمِ

متن تحفة الأطفال للعلامة سليمان الجمزوري

دَوْمًا سُلَيْمَانٌ هُوَ الْجَمْزُورِي
مُحَمَّدٌ وَآلِهِ وَمَنْ تَلَا
فِي النُّونِ وَالتَّنْوِينِ وَالْمَدُودِ
عَنْ شَيْخِنَا الْمِيهِيِّ ذِي النَّوَالِ
وَالْأَجْرِ وَالْقَبُولِ وَالشَّوَابِ

يَقُولُ رَاجِي رَحْمَةَ الْغُفُورِ
الْحَمْدُ لِلَّهِ مُصَلِّيًّا عَلَيَّ
وَبَعْدُ هَذَا النَّظْمُ لِلْمُرِيدِ
سَمِيئَةً بِتُحْفَةِ الْأَطْفَالِ
أَرْجُو بِهِ أَنْ يَنْفَعَ الطُّلَابَا

(أَحْكَامُ النُّونِ السَّاكِنَةِ وَالتَّنْوِينِ)

أَرْبَعُ أَحْكَامٍ فَخُذْ تَبْيِينِي
لِلْحَلْقِ سِتِّ رُبَّتْ فَلْتَعْرِفِ
مُهْمَلَتَانِ ثُمَّ غَيْنٌ حَاءُ
فِي (يَرْمَلُونَ) عِنْدَهُمْ قَدْ ثَبَّتْ
فِيهِ بَغْنَةٌ بَيْنَمَا عُلِمَا
تَدْعَمُ كَدْنِيًا ثُمَّ صِنَوَانِ تَلَا
فِي اللَّامِ وَالرَّاءِ ثُمَّ كَرَّرْتَهُ
مِيمًا بَغْنَةً مَعَ الْإِخْفَاءِ
مِنَ الْحُرُوفِ وَاجِبٌ لِلْفَاضِلِ
فِي كَلِمِ هَذَا الْبَيْتِ قَدْ ضَمَّتْهَا
دَمٌ طَيِّبًا زِدْ فِي تَقَى ضَعِ ظَالِمًا

لِلنُّونِ إِنْ تَسَكَّنَ وَالتَّنْوِينِ
فَالأَوَّلُ الْإِظْهَارُ قَبْلَ أَحْرَفِ
هَمْزٍ فَهَاءٌ ثُمَّ عَيْنٌ حَاءُ
وَالثَّانِ إِدْغَامٌ بِسِتَّةِ أَتَتْ
لَكِنَّهَا قَسَمَانِ قَسَمٌ يُدْغَمَا
إِلَّا إِذَا كَانَا بِكَلِمَةٍ فَلَا
وَالثَّانِ إِدْغَامٌ بِغَيْرِ غَنَّةِ
وَالثَّلَاثُ الْإِقْلَابُ عِنْدَ الْبَاءِ
وَالرَّابِعُ الْإِخْفَاءُ عِنْدَ الْفَاضِلِ
فِي خَمْسَةِ مِنْ بَعْدِ عَشْرِ رَمَزَهَا
صِفَ ذَاتَاكُمْ جَادَ شَخْصٌ قَدْ سَمَا

سُلُو

زُلُو

رُلُو

٧٣

ذُلُو

دُلُو

خُلُو

(أَحْكَامُ المِيمِ وَالتَّوْنِ المُشَدَّدَتَيْنِ)

وَعَنْ مِيمًا ثُمَّ نَوْنًا شَدَدًا وَسَمَّ كَلَّا حَرْفًا غَنَةً بَدَا

(أَقْسَامُ المَدِّ)

وَالْمَدُّ أَصْلِيٌّ وَفَرَعِيٌّ لَهُ مَا لَا تَوَقَّفَ لَهُ عَلَى سَبَبٍ بَلْ أَيْ حَرْفٍ غَيْرِ هَمْزٍ أَوْ سُكُونٍ وَالْآخِرُ الْفَرَعِيُّ مَوْقُوفٌ عَلَى حُرُوفِهِ ثَلَاثَةٌ فَعِيْهَا وَالْكَسْرُ قَبْلَ الْيَاءِ وَقَبْلَ الْوَاوِ ضَمٌّ وَاللَّيْنُ مِنْهَا الْيَاءُ وَوَاوٌ سَكَنًا وَسَمٌّ أَوَّلًا طَبِيعِيًّا وَهُوَ وَلَا بَدْوْنَهُ الْحُرُوفُ تُجْتَلِبُ جَا بَعْدَ مَدٍّ فَالطَّبِيعِيُّ يَكُونُ سَبَبٌ كَهَمْزٍ أَوْ سُكُونٍ مُسَجَّلًا مِنْ لَفْظٍ وَآيٍ وَهِيَ فِي نُوحِيْهَا شَرْطٌ وَفَتْحٌ قَبْلَ أَلْفٍ يُلْتَزَمُ إِنْ انْفَتَحَ قَبْلَ كُلِّ أَعْلَنًا

(أَحْكَامُ المَدِّ)

لِلْمَدِّ أَحْكَامٌ ثَلَاثَةٌ تَدْوَمُ فَوَاجِبٌ إِنْ جَاءَ هَمْزٌ بَعْدَ مَدٍّ وَجَائِزٌ مَدٌّ وَقَصْرٌ إِنْ فُصِّلَ وَمِثْلُ ذَا إِنْ عَرَضَ السُّكُونُ أَوْ قَدَّمَ الْهَمْزُ عَلَى المَدِّ وَذَا وَلَازِمٌ إِنْ السُّكُونُ أَصْلًا وَهِيَ الْوُجُوبُ وَالْجَوَازُ وَاللِّزُومُ فِي كَلِمَةٍ وَذَا بِمَتَّصِلٍ يُعَدُّ كُلُّ بِكَلِمَةٍ وَهَذَا الْمُنْفَصِلُ وَقَفًّا كَتَعْلَمُونَ نَسْتَعِينُ بَدَلٌ كَأَمَنُوا وَإِيمَانًا خُذَا وَصَلًا وَوَقَفًا بَعْدَ مَدٍّ طَوَّلًا

(أَحْكَامُ المِيمِ السَّاكِنَةِ)

وَالْمِيمُ إِنْ تَسَكَّنَتْ تَجِي قَبْلَ الْهَجَا لَا أَلْفٍ لَيْنَةٍ لِذِي الْحِجَا

طَلُوُّ ظَلُوُّ عَلُوُّ

شَلُوُّ صَلُوُّ ضَلُوُّ

إِخْفَاءٌ إِذْغَامٌ وَإِظْهَارٌ فَقَطُّ
وَسَمُّهُ الشَّفَوِيُّ لِلْقَرَاءِ
وَسَمٌّ إِذْغَامًا صَغِيرًا يَا فَتَى
مِنْ أَحْرَفٍ وَسَمُّهَا شَفَوِيَّةٌ
لِقُرْبِهَا وَالْإِتِّحَادِ فَاغْرِفْ

أَحْكَامُهَا ثَلَاثَةٌ لِمَنْ ضَبَطَ
فَالأَوَّلُ الإِخْفَاءُ عِنْدَ البَاءِ
وَالثَّانِ إِذْغَامٌ بِمِثْلِهَا أَتَى
وَالثَّالِثُ الإِظْهَارُ فِي البَقِيَّةِ
وَاحْذَرْ لَدَى وَاوٍ وَفَا أَنْ تَخْتَفِيَ



(حُكْمُ لَامِ أَلٍ وَلامِ الفِعْلِ)



أُولَاهُمَا إِظْهَارُهُمَا فَلتَعْرِفْ
مِنْ: ابْعِ حَجَّكَ وَخَفِ عَقِيمَةَ
وَعَشْرَةَ أَيضًا وَرَمَزَهَا فَعِ
دَعِ سَوْءَ ظَنِّ زُرٍّ شَرِيفًا لِلْكَرَمِ
وَاللَّامُ الأُخْرَى سَمُّهَا شَمْسِيَّةٌ
فِي نَحْوِ قُلْ نَعَمْ وَقُلْنَا وَالتَّقَى

لِلَّامِ أَلٍ حَالَانِ قَبْلَ الأَحْرَفِ
قَبْلَ أَرْبَعٍ مَعَ عَشْرَةٍ خُذْ عِلْمَهُ
ثَانِيَهُمَا إِذْغَامُهُمَا فِي أَرْبَعٍ
طَبِ ثُمَّ صِلْ رَحْمًا تَفْرُضِ ذَا نَعَمٍ
وَاللَّامُ الأُولَى سَمُّهَا قَمْرِيَّةٌ
وَإِظْهَارُ لَامِ فِعْلٍ مُطْلَقًا



(فِي المِثْلِينَ وَالمُتَقَارِبِينَ وَالمُتَجَانِسِينَ)



حَرْفَانِ فَالمِثْلَانِ فِيهِمَا أَحَقُّ
وَفِي الصِّفَاتِ اخْتَلَفَا يُلْقَبَا
فِي مَخْرَجِ دُونَ الصِّفَاتِ حَقَّقَا
أَوَّلُ كُلِّ فَالصَّغِيرِ سَمِينِ
كُلُّ كَبِيرٍ وَافْهَمْنَهُ بِالمِثْلِ

إِنَّ فِي الصِّفَاتِ وَالمَخَارِجِ اتَّفَقَ
وَإِنْ يَكُونَا مَخْرَجًا مُتَقَارِبًا
مُتَقَارِبِينَ أَوْ يَكُونَا اتَّفَقَا
بِالمُتَجَانِسِينَ ثُمَّ إِنْ سَكَنَ
أَوْ حُرِّكَ الحَرْفَانِ فِي كُلِّ فَعَلِ

كُلُّوْ لُلُّوْ مَلُّوْ



غُلُّوْ فُلُّوْ قُلُّوْ

(أقسام المد اللازم)

وَتِلْكَ كَلِمِي وَحَرْفِي مَعَهُ
فَهَذِهِ أَرْبَعَةٌ تَفْصَلُ
مَعَ حَرْفٍ مَدٌّ فَهُوَ كَلِمِي وَقَعُ
وَالْمَدُّ وَسَطُهُ فَحَرْفِي بَدَأَ
مُخَفَّفٌ كُلُّ إِذَا لَمْ يُدْغَمَا
وَجُودَةٌ وَفِي ثَمَانٍ انْحَصَرَ
وَعَيْنُ ذُو وَجْهَيْنِ وَالطُّوْلُ أَخْصَرُ
فَمَدُّهُ مَدًّا طَبِيعِيًّا أَلْفُ
فِي لَفْظٍ حَيٍّ طَاهِرٍ قَدْ انْحَصَرَ
صَلَهُ سَحِيرًا مَن قَطَعَكَ ذَا اشْتَهَرَ

أَقْسَامٌ لَزِمَ لَدَيْهِمْ أَرْبَعَةٌ
كِلَاهُمَا مُخَفَّفٌ مُثَقَّلٌ
فَإِنْ بِكَلِمَةٍ سُكُونٌ اجْتَمَعَ
أَوْ فِي ثَلَاثِي الْحُرُوفِ وَجِدَا
كِلَاهُمَا مُثَقَّلٌ إِنْ أَدْغَمَا
وَاللَّازِمُ الْحَرْفِي أَوَّلَ السُّورِ
يَجْمَعُهُمَا حُرُوفٌ كَمْ عَسَلُ نَقْصُ
وَمَا سِوَى الْحَرْفِ الثَّلَاثِي لِأَلْفِ
وَذَاكَ أَيْضًا فِي فَوَاتِحِ السُّورِ
وَيَجْمَعُ الْفَوَاتِحَ الْأَرْبَعُ عَشَرَ

(خاتمة التحفة)

عَلَى تَمَامِهِ بِلا تَنَاهِي
تَارِيخُهَا بَشْرِي لِمَنْ يَتَّقِنُهَا
عَلَى خِتَامِ الْأَنْبِيَاءِ أَحْمَدَا
وَكُلُّ قَارِيٍّ وَكُلُّ سَامِعٍ

وَتَمَّ ذَا النِّظْمِ بِحَمْدِ اللَّهِ
أَبْيَاتُهُ نَدُّ بَدَأَ لِذِي النَّهْيِ
تَمَّ الصَّلَاةَ وَالسَّلَامَ أَبَدَا
وَالْأَلَّ وَالصَّحْبَ وَكُلُّ تَابِعٍ

ترجمة الناظم سليمان الجمزوري

هو العلامة سليمان بن حسين بن محمد الجمزوري الشهير بالأفندي مقرئ ولد في طندتا (طنطا) في ربيع الأول سنة بضع وستين بعد المائة والألف من الهجرة النبوية، وهو شافعي المذهب تفقه على مشايخ كثيرين بطندطا وأخذ القراءات والتجويد عن الشيخ النوري الميهمي، ومن تصانيفه (تحفة الأطفال في تجويد القرآن) و (فتح الأقفال بشرح تحفة الأطفال) و (الفتح الرحمانى بشرح كثر المعاني تحرير حرز الأمانى) في القراءات السبع. (كان حيا عام ١١٩٨ من الهجرة).

يَلُوُّ يَلُوُّ يَلُوُّ

نَلُوُّ وُلُوُّ هَلُوُّ

أقسام التوحيد وأقسام الشرك

بيان أقسام التوحيد ، وهي ثلاثة: **توحيد الألوهية**، وتوحيد الربوبية ، وتوحيد الأسماء والصفات .

١- توحيد الألوهية

فهو الإيمان بأن الله سبحانه هو المعبود بحق لا شريك له في ذلك ، وهو معنى لا إله إلا الله .

٢- توحيد الربوبية

فهو الإيمان بأن الله سبحانه الخالق لكل شيء ، والمصرف في كل شيء لا شريك له في ذلك .

٣- توحيد الأسماء والصفات

فهو الإيمان بكل ما ورد في القرآن الكريم ، أو الأحاديث الصحيحة من أسماء الله وصفاته وإثباتها لله وحده على الوجه اللائق به سبحانه من غير تحريف ولا تعطيل ولا تكييف ولا تمثيل .

أقسام الشرك ثلاثة

١- شرك أكبر ٢- وشرك أصغر ٣- وخفي، فالشرك الأكبر: يوجب حبوط العمل و الخلود في النار لمن مات عليه كما قال الله تعالى: (ولو أشركوا لحبط عنهم ما كانوا يعملون) سورة الأنعام آية(٣٨) وأما الشرك الأصغر والخفي: كالرياء في بعض الأعمال، والحنف بغير الله، وقول ماشاء الله وشاء فلان ونحو ذلك.

أركان الإيمان وهي ستة

أن تؤمن بالله ، وملائكته ، وكتبه ، ورسوله ، واليوم الآخر ، وتؤمن بالقدر خيره وشره من الله تعالى .



أركان الإسلام خمسة

شهادة أن لا إله إلا الله وأن محمداً رسول الله ، وإقام الصلاة ، وإيتاء الزكاة ، وصوم رمضان ، وحج البيت لمن أستطاع إليه سبيلاً .

ركن الإحسان

وهو أن تعبد الله كأنك تراه فإن لم تكن تراه فإنه يراك .

الفقه

١ شروط الصلاة

الإسلام ، والعقل ، والتمييز ، ورفع الحدث ، وإزالة النجاسة ، وستر العورة ، دخول الوقت ، وإستقبال القبلة ، والنية .

٢ أركان الصلاة . وهي أربعة عشره

القيام مع القدرة، وتكبيرة الإحرام، وقراءة الفاتحة، والركوع، والاعتدال بعد الركوع، والسجود على الأعضاء السبعة، والرفع منه والجلسة بين السجدين، والطمأنينة في جميع الأفعال ، والترتيب بين الأركان ، والتشهد الأخير، والجلوس له، والصلاة على النبي ﷺ ، والتسليمتان .

٣ واجبات الصلاة وهي ثمانية

جميع التكبيرات غير تكبيرة الإحرام ، وقول: (سمع الله لمن حمده) للإمام والمفرد ، وقول: (ربنا ولك الحمد) للكل ، وقول: (سبحان ربي العظيم) في الركوع ، وقول: (سبحان ربي الأعلى) في السجود ، وقول: (رب اغفر لي) بين السجدين ، والتشهد الأول والجلوس له .

٤ سنن الصلاة ومنها

١- الاستفتاح ٢- أن يضع كفه اليمنى على كفه اليسرى على صدره قبل الركوع ٣- رفع اليدين ممدودتين حذو المنكبين أو الأذنين عند التكبيره الأولى ، وعند الركوع ، والرفع منه وعند القيام من التشهد الأول إلى الثالث ٤- ما زاد عن واحدة في تسييح الركوع والسجود ٥- ما زاد على قول: (ربنا ولك الحمد) بعد القيام من الركوع وما زاد عن واحدة في الدعاء بالمغفرة بين السجدين .

- ٦- جعل الرأس حيال الظهر في الركوع .
- ٧- مجافاة العضدين عن الجنبين، والبطن عن الفخذين، في السجود.
- ٨- رفع الذراعين عن الأرض حين السجود.
- ٩- جلوس المصلي على رجله اليسرى مفروشة ونصب اليمنى في التشهد الأول وبين السجدين.
- ١٠- التورك في التشهد الأخير في الرباعية والثلاثية وهو : الجلوس على مقعدته وجعل رجله اليسرى تحت اليمنى ونصب اليمنى .
- ١١- الإشارة بالسبابة في التشهد الأول والثاني .
- ١٢- التحيات والدعاء في التشهد الأول.
- ١٣- التحيات والصلاة الإبراهيمية والدعاء في التشهد الأخير.
- ١٤- الجهر بالقراءة في صلاة الفجر، وصلاة الجمعة، وصلاة العيدين، والاستسقاء، وفي الركعتين الأوليين من صلاة المغرب والعشاء .
- ١٥- الإسرار بالقراءة في الظهر، والعصر، والثالثة من المغرب، والأخيرتين من العشاء.
- ١٦- قراءة ما زاد على الفاتحة من القرآن، مع مراعاة بقية ما ورد من السنن في الصلاة سوى ما ذكرناه ، ومن ذلك ما زاد على قول المصلي : (اللهم ربنا ولك الحمد) بعد الرفع من الركوع في حق الإمام والقد فإنه سنة ومن ذلك أيضا وضع اليدين على الركبتين مفرجتي الأصابع حين الركوع .

٥ مبطلات الصلاة وهي ثمانية

- ١- الكلام ، العمد مع الذكر والعلم أما الناسي والجاهل فلا تبطل صلاته بذلك
- ٢- الضحك ٣- الأكل ٤- الشرب ٥- إنكشاف العورة.
- ٦- الإنحراف الكثير عن جهة القبلة.
- ٧- العبث الكثير المتوالي في الصلاة.
- ٨- انتقاص الطهارة .



١ شروط الوضوء وهي عشرة

- ١- الإسلام
- ٢- العقل
- ٣- التمييز
- ٤- النية
- ٥- وإصطحاب حكمها بأن لا ينوي قطعها حتى تتم الطهارة
- ٦- إنقطاع موجب الوضوء
- ٧- واستنجاء، أو إستجمار قبله
- ٨- أن يكون الماء طهوراً ومباحاً
- ٩- إزالة ما يمنع وصول الماء إلى البشرة
- ١٠- دخول وقت الصلاة (في حق أصحاب الأعذار من حدثه دائم) .

٢ فروض الوضوء . وهي ستة

- ١- غسل الوجه ومنه المضمضة والاستنشاق
- ٢- غسل اليدين مع المرفقين
- ٣- مسح جميع الرأس ومنه الأذنان
- ٤- غسل الرجلين مع الكعيبين
- ٥- الترتيب ، والموالة
- ٦- ويستحب تكرار غسل الوجه ، واليدين ، والرجلين ، ثلاث مرات وهكذا المضمضة والاستنشاق ، والفرض من ذلك مرة واحدة ، وأما مسح الرأس ، فلا يستحب تكراره كما دلت على ذلك الأحاديث الصحيحة .

٣ نواقض الوضوء وهي ستة

- ١- الخارج من السبيلين
- ٢- الخارج الفاحش النجس من الجسد
- ٣- زوال العقل بالنوم أو غيره
- ٤- ومس الفرج باليد قبلاً كان أو دبراً من غير حائل ،
- ٥- وأكل لحم الإبل
- ٦- والردة عن الإسلام أعادنا الله والمسلمين من ذلك .

تنبيه هام:

أما غسل الميت : فالصحيح أنه لا ينقض الوضوء، وهو قول أكثر أهل العلم ، لعدم الدليل على ذلك ، لكن لو أصابت يد الغاسل فرج الميت من غير حائل وجب عليه الوضوء، والواجب عليه أن لا يمس فرج الميت إلا من وراء حائل ، وهكذا مس المرأة لا ينقض الوضوء مطلقاً سواء كان ذلك بشهوة ، أو بغير

شهوة في أصح قولي العلماء ما لم يخرج منه شيء ، لأن النبي ﷺ قبل بعض نساءه ثم صلى ولم يتوضأ أما قوله تعالى في سورة النساء والمائدة (أَوْ لَامَسْتُمُ النِّسَاءَ) فالمراد به الجماع ، في الأصح من قولي العلماء، وهو قول ابن عباس ، وجماعة من السلف والخلف .

الميت والصلاة عليه

أولاً: يشرع تلقين المحتضر: (لا إله إلا الله) لقول النبي ﷺ (لقنوا موتاكم: لا إله إلا الله) رواه مسلم في صحيحه، والمراد بالموتى في هذا الحديث: المحتضرون، وهم من ظهرت عليهم علامات الموت.

ثانياً: إذا تيقن موته أغمضت عيناه وشدَّ لحياه، لورود السنة بذلك.

ثالثاً: يجب تغسيل الميت المسلم، إلا أن يكون شهيداً مات في المعركة فإنه لا يغسل ولا يصلى عليه، بل يدفن في ثيابه لأن النبي ﷺ لم يغسل قتلى أحد ولم يصل عليهم.

رابعاً: صفة الصلاة على الميت: يكبر أربعاً، ويقراً بعد الأولى: الفاتحة ثم يكبر الثانية ويصلي على النبي ﷺ كصلاته في التشهد، ثم يكبر الثالثة ويقول الدعاء الوارد ثم يكبر الرابعة ويسلم تسليمه واحدة عن اليمين ويستحب أن يرفع يديه في كل تكبيرة.

قال ﷺ (إِنَّمَا الْأَعْمَالُ بِالنِّيَّاتِ) يا من تريد حفظ القرآن ينبغي قبل حفظه أن تتمكن من مخارج الحروف والتشكيل والتجويد والعمل بالقرآن تعلمه وتعليمه للغير، لقوله ﷺ (خيركم من تعلم القرآن وعلمه) والذي يقرأ القرآن وهو شاق عليه له أجران، ولكن الماهر بالقرآن مع السفارة الكرام البررة أي الملائكة، ويقال لحافظ القرآن يوم القيامة

منازل الجنة وعلوها

(إقرأ وارتقي فإن منزلتك في الجنة عند آخر آية)، **والجنة مئة مترلة**، ومسيرة، أو علو كل مترلة مائتان وخمسون سنة، **وأبواب الجنة ثمانية** والجنة فوق السماء السابعة وأعلى منازلها الفردوس الأعلى نزل الأنبياء، والشهداء، والصدّيقين، **والصالحين** وسقف الجنة عرش الرحمن. العرش: في اللغة سرير الملك. وفي الاصطلاح: (هو سرير ذو قوائم، بهي المنظر، عظيم القدر، تحمله الملائكة، وهو كالقبة على العالم)، استواء الرحمن على العرش استواء حقيقي يليق به عز وجل.

أَرَا أُرِ أَرُو



أَذَا أَذِي أَذُو

مواقف في عرصات القيامة : أولاً : حوض النبي ﷺ هو حوض حقيقي ، ومن صفاته : ١- طوله شهر وعرضه شهر ٢- ماؤه أشد بياضاً من اللبن ٣- ماؤه أبرد من الثلج ٤- حصابؤه اللؤلؤ ٥- رائحته المسك ٦- عدد كيزانه كعدد نجوم السماء ٧- من شرب منه شربة لم يظمأ بعدها أبداً .

ثانياً: الميزان : هو ميزان حقيقي له كفتان توزن فيه الأعمال .

ثالثاً: الصراط: ١- أحدٌ من السيف ٢- أدقٌ من الشعرة ٣- عليه كلاب ٤- مدحضة (مزقة) ٥- منزلة ٦- مظلم ٧- له جانبان أو حافتان. الملائكة عالم غيبي لا يحصي عددهم إلا الله تعالى ، مخلوقون من نور لا يعصون الله ما أمرهم ويفعلون ما يؤمرون ، ومن الملائكة : جبريل - وإسرافيل - وميكائيل، عليهم السلام ومن أعمالهم : ١- كتابة الحسنات والسيئات ، ٢- قبض الأرواح ، ٣- سؤال الميت في القبر ، ٤- النزول بالوحي .

أشراط الساعة من حيث ظهورها تنقسم إلى ثلاثة أقسام :

١- قسم ظهر وانقضى ٢- ظهر ولا يزال يتتابع ويكثر ٣- قسم لم يظهر حتى الآن، وهي أشراط الساعة الكبرى.

فبعض أشراط الصغرى

هي التي تتقدم الساعة بأزمان متطاولة ، وتكون من نوع المعتاد مثل: - ظهور مدعي النبوة - إنتشار الزنا - انتشار الربا - ظهور المعازف، وإستحلالها - زخرفة المساجد والتباهي بها - كثرة القتل - قطيعة الرحم - كثرة التجار - كثرة الزلازل - كثرة موت الفجأة .

الأشراط الكبرى

الأمر العظام التي تظهر قرب قيام الساعة ، وتكون غير معتادة الوقوع ، كظهور الدجال، وظهور المهدي، ونزول عيسى عليه السلام وخروج يأجوج ومأجوج، وطلوع الشمس من مغربها وخروج الدابة ، وظهور النار. على العبد محاسبة النفس وتجديد التوبة وأحسن أوقاتها ١- عند النوم ٢- أن يكون وحده ٣- على العبد أن يكون صادقاً في محاسبة نفسه ولا يلتبس الأعذار . الكيس من دان نفسه وعمل لما بعد الموت والعاجز من أتبع نفسه هواها وتمنا على الله الأماني.

سبب الخلق ومعنى العبادة

لم يترك الخلق سدى وهملا
وبالإلهية يفردوه
لكل ما يرضي الإله السامع
شرك وذاك أقبح المناهي
إلا اتخاذ الند للرحمن

اعلم بأن الله جل وعلا
بل خلق الخلق ليعبدوه
ثم العبادة هي اسم جامع
وصرف بعضها لغير الله
إذا كل ذنب موشك الغفران

زيادة الإيمان

وتارة ينقص بالزلات
هل أنت كالأملك أو كالرسل
إذ جاءه يسأله جبريل
لم ينف عنه مطلق الإيمان
إيمانه ما زال في انتقاص
مخلد بل أمره للباري
إن شا عفا عنه وإن شا أخذه

إيماننا يزيد بالطاعات
وأهله منه على تفاضل
كفاك ما قد قاله الرسول
والفاسق الملقى ذو العصيان
لكن بقدر الفسق والمعاصي
ولا نقول إنه في النار
تحت مشيئة الإله النافذه

تعريف النبي ﷺ

إلى الذبيح دون شك ينتمي
ورحمة للعالمين وهدى
هجرته لطيبة المنورة
ثم دعي إلى سبيل ربه
رباً تعالى شأنه ووجدوا
يخلو بذكر ربه عن الورى
قضت من عمر سيد الأنام
وفرض الخمس عليه وحتم
من بعد معراج النبي وانقضت
مع كل مسلم له قد صحبا
لشيعة الكفران والضلال
ودخلوا في السلم مذعنينا
واستنقذ الخلق من الجهالة
سبحاته إلى الرفيق الأعلى

نبينا محمد من هاشم
أرساله الله إينا مرشدا
مولد بمكة المطهرة
بعد أربعين بدأ الوحي به
عشر سنين أيها الناس اعبدوا
وكان قبل ذلك في غار حراء
وبعد خمسين من الأعوام
أسرى به الله إليه في الظلم
وبعد أعوام ثلاثة مضت
أوذن بالهجرة نحو يثربا
وبعد هالكف بالقتال
حتى أتوا الدين منقادينا
وبعد أن بلغ الرسالة
قبضه الله العلي الأعلى

الأحاديث الشريفة على فضل القرآن الكريم

١- عن عبدالله بن عمرو بن العاص -رضي الله عنه- عن النبي ﷺ قال: ((يقال لصاحب القرآن : اقرأ وارتق ورتل كما كنت ترتل في الدنيا فإن منزلتك عند آخر آية تقرؤها)) [رواه : البخاري] .

٢- عن أبي أمامة -رضي الله عنه- قال : سمعت رسول الله ﷺ يقول : ((اقرأوا القرآن فإنه يأتي يوم القيامة شفيعاً لأصحابه)) [رواه : أبو داود] .

٣- عن النواس بن سمعان -رضي الله عنه- قال : سمعت رسول الله ﷺ يقول : ((يوتي يوم القيامة بالقرآن وأهله الذين كانوا يعملون به في الدنيا تقدمهم سورة البقرة وآل عمران ، تحاجان عن صاحبهما)) [رواه : مسلم] .

٤- عن ابن عمر -رضي الله عنهما- عن النبي ﷺ قال : ((لاحسد إلا في اثنتين : رجل آتاه الله القرآن فهو يقوم به آناء الليل وآناء النهار، ورجل آتاه الله مالاً فكلفه على هلكته الحق...)) [متفق عليه] .

٥- عن أنس -رضي الله عنه- قال : قال رسول الله ﷺ : ((إن لله أهلين من الناس)) ، قالوا : من هم يا رسول الله ؟ قال : ((أهل القرآن هم أهل الله وخاصته)) [رواه : الترمذي وابن ماجه] .

٦- عن عمر بن الخطاب - رضي الله عنه - أن النبي ﷺ قال: ((إن الله يرفع بهذا الكتاب أقواماً ويضع به آخرين)) [رواه : مسلم] .

٧- عن أبي هريرة - رضي الله عنه - قال : قال رسول الله ﷺ : ((وما اجتمع قوم في بيت من بيوت الله يتلون كتاب الله ، ويتدارسونه بينهم إلا نزلت عليهم السكينة ، وغشيتهم الرحمة ، وحفتهم الملائكة ، وذكرهم الله فيمن عنده)) [رواه : مسلم] .

٨- عن عبد الله بن عمرو - رضي الله عنه - قال: أن النبي ﷺ قال: ((الصيام والقرآن يشفعان للعبد ، يقول الصيام : رب إني منعتك الطعام والشراب بالنهار فشفعني فيه ، ويقول القرآن : رب إني منعتك النوم بالليل فشفعني فيه فيشفعان)) [رواه : أحمد والطبراني والحاكم] .

٩- عن عقبة بن عامر - رضي الله عنه - قال: خرج رسول الله ﷺ ونحن في الصفة ، فقال: ((أيكم يحب أن يغدو كل يوم إلى بطحان أو إلى العقيق فيأتي منه بناقتين كوماوين في غير إثم ولا قطع رحم)) ، فقلنا : يا رسول الله ، كلنا يحب ذلك ، قال: ((أفلا يغدو أحدكم إلى المسجد فيعلم أو يقرأ آيتين من كتاب الله عز وجل خير له من ناقتين وثلاث خير من ثلاث وأربع خير من أربع ومن أعدادهن من الإبل)) [رواه : مسلم] .

١٠- عن ابن عباس - رضي الله عنه - قال : قال رسول الله ﷺ : ((يوم القوم أقرؤهم لكتاب الله ، فإن كانوا في القراءة سواء فأعلمهم بالسنة ، فإن كانوا في السنة سواء فأقدمهم هجرة ، فإن كانوا في الهجرة سواء فأقدمهم سنأ)) - وفي رواية : بدل ((سنأ : إسلاماً)) - أو كما قال ﷺ [رواه : مسلم] .

صفة الوضوء والصلاة



إذا أراد المسلم أن يتوضأ فإنه ينوي الوضوء بقلبه ثم يقول: (بسم الله) لقوله ﷺ: (لا وضوء لمن لم يذكر اسم الله عليه) وإن نسي أن يسمي فلا شيء عليه. ثم يسن أن يغسل كفيه ثلاث مرات قبل أن يبدأ وضوءه (انظر صورة ١).



من مراجعة فضيلة الشيخ العلامة
عبدالله بن عبدالرحمن الجبرين حفظه الله



ثم يغسل وجهه وحد الوجه طولاً: من منابت شعر الرأس إلى ما انحدر من اللحيين الذقن (انظر صورة ٣)



ويستحب أن يبائع في الاستنشاق (أي يستشق بقوة) إلا إذا كان صامماً، فإنه لا يبائع، خشية أن يدخل الماء إلى جوفه و لقوله ﷺ (وبائع في الاستنشاق إلا أن تكون صامماً).



ثم يتمضمض أي: يدير الماء في فمه ثم يخرج. ثم يستشق، أي يجذب الماء بنفسه، ثم يستنثر أي يخرج من أنفه. (انظر صورة ٢).



ثم يغسل يده مع المرفقين، لقوله تعالى (وأيديكم إلى المرافق) (انظر صورة ٥) .




والشعر الذي في الوجه إن كان خفيفاً فيجب غسله وما تحته من البشرة وإن كان كثيفاً وجب غسل ظاهره لكن يستحب تخليل الشعر الكثيف، لأنه كان يخلل لحيته في الوضوء (انظر صورة ٤) .



ومن الأذن إلى الأذن عرضاً (انظر صورة ٣)



ثم يمسح رأسه مع الأذنين مرة واحدة ، ويبدأ من مقدم رأسه ثم يذهب بيديه إلى مؤخر رأسه (أنظر صورة ٦).



من كان مقطوع الرجل أو اليد فإنه يغسل ما بقي من يده أو رجله مما يجب غسله (أنظر صورة ٩). فإذا كانت اليد أو الرجل مقطوعة كلها غسل رأس العضو .

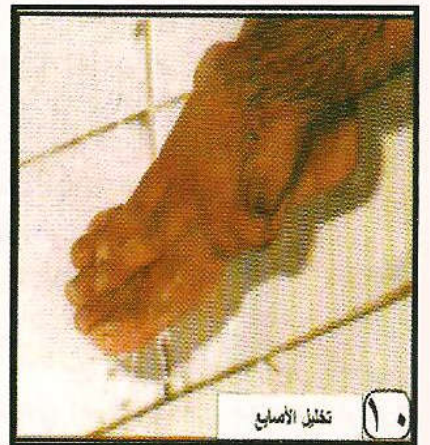
ثم يغسل رجليه مع الكعبين لقوله تعالى (وأرجلكم إلى الكعبين) والكعبان هما العظمان البارزان في أسفل الساق . (أنظر صورة ٨) . ويجب غسلهما مع الرجل .

ثم يمسح أذنيه بما بقي على يديه من ماء الرأس (أنظر صورة ٧) .

المسح على الخفين والجوربين



وهي رخصة تواترت بها الأحاديث عن النبي ﷺ والسنة أن يمسح الإنسان أعلى الخف أو الجورب (الشراب) ولا يمسح أسفله لأن ذلك مخالف لفعله ﷺ ويمسح المقيم يوم وليلة والمسافر ثلاثة أيام بلياليهن ويبدأ من أول مسح بعد الحدث الأصغر ويبطل بالجنابة .



يسن للمسلم عند غسل يديه ورجليه أن يخلل أصابعهما ، لقوله ﷺ ((واخلل بين الأصابع)) (أنظر صورة ١٠) .

صفة الصلاة من التكبير إلى التسليم

الصلاة عماد الدين ، صلة بين العبد وربّه ، تنهى عن الفحشاء والمنكر ، قرّة عين الحبيب محمد ﷺ ، فرضه الله عليه في السماء لعلو قدرها ، هي : (أول ما يحاسب عنه العبد يوم القيامة ، وإن قبلت قبل سائر عمله ، وإن ردت رد عنه سائر عمله) . تركها كفر ، والتكاسل عنها أو التخلف عن أدائها في المسجد مع الجماعة من صفات المنافقين .



١ إبدأ الصلاة بتكبيرة

الإحرام (الله أكبر) رافعاً يديك حذو المنكبين أو الأذنين ، وكفيك للقبلة . وارفعتها كذلك عند الركوع ، و الرفع منه ، والقيام من التشهد .

صلّ مخلصاً لله ، موافقاً لصلاة نبيك ، فذلك شرط قبولها ، واخشع فيها ، فإن الأجر فيما خشعت فيه ، وصلها في المسجد جماعة ، فإنها أفضل من صلاة الفرد بسبع و عشرين درجة ، و المشي للمسجد والتعلق به رفعة للدرجات ، و من تمام الصلاة : الحرص على تسوية الصفوف والترص فيها كما تصف الملائكة عند ربها .



٤ انخفض ساجداً على الأعضاء



السبعة (القدمين / الركبتين / الكفين / الجبهة والأنف) ووجه أصابعك للقبلة قائلاً : (سبحان ربي الأعلى) مرة أو أكثر ، وباعد بين الأعضاء ، مع إصاق القدمين ، وادع الله فإنك في موطن إجابة ، وأقرب ما تكون فيه إلى الله .

٧ و إن كانت الصلاة أكثر من ركعتين ، فقم معتمداً على ركبتك ، وصل الباقي كما سبق ، واجلس

للتشهد الثاني ، وتورك بفرش قدمك اليسرى واخراجها عن يمينك تحت ساقك ، و وضع



الإلية على الأرض نصب القدم اليمنى أو فرشها ، ثم تشهد وصل على النبي و تعوذ بالله من أربع (اللهم إني أعوذ بك من عذاب النار) وادع الله بما تشاء وسلم عن يمينك وشمالك . ورتب ما سبق واطمئن فيه .



٢ كبر واركع مستوي الظهر والرأس ، وضع يديك مفرجة الأصابع على ركبتك قائلاً :



(سبحان ربي العظيم) مرة أو أكثر ، ثم إرفع رأسك قائماً ، مع رفع يديك ، وقل (سمع الله لمن حمده) (اللهم ربنا لك الحمد ملء السموات وملء الأرض وملء ما شئت من شيء بعد) .

٦ كبر واسجد مثل سجودك الأول ، ثم كبر وانهض قائماً للركعة الثانية ، واعمل كما في الأولى ثم اجلس للتشهد الأول كالجلوس بين السجدين قائلاً (التحيات لله ..) واقبض أصابع اليمنى أو اقبض الخنصر والبنصر و حلق بالوسطى و الإبهام و ارفع السبابة مع ذكرك لله ، ثم الصلاة الإبراهيمية ثم سلم يميناً وشمالاً .



٢ ضع يديك أثناء القيام على صدرك أو تحته بأحد الصور التالية :




قبض مفصل اليد اليسرى باليد اليمنى وضع الكف الأيمن على الساعد الأيسر وضع الكف الأيمن على الكف الأيسر



واقراً دعاء الاستفتاح ، ثم تعوذ من الشيطان وسَمَّ الله واقراً الفاتحة ، ثم اقرأ ما تيسر من القرآن في أول ركعتين ، (و على المأموم الإنصات لقراءة الإمام في الصلاة الجهرية) .

٥ ارفع من السجود مكبراً ، واجلس



مطمئناً ، مفترشاً قدمك اليسرى ناصباً اليمنى أو انصب القدمين معاً ، وضع يديك على فخذيك وركبتك ، وقل (رب اغفر لي وارحمني واهدني وارزقني وعافني)

أخطاء شائعة في الصلاة

X أولاً : أخطاء مخالفة للسنة (لا تبطل الصلاة) ، لكنها تنقص من أجرها

رفع الظهر والرأس أو خفضهما عن المستوى المطلوب في الركوع ، أو قبض الساقين بدل الركبتين .



أو المبالغة في رفعها

التساهل في رفع اليدين عند التكبير



عدم الخشوع في الصلاة والتفكير في أمور الدنيا ينقص الأجر ، و المسلم لا يكتب له من صلاته إلا ما خشع فيه .



توجيه أصابع القدمين واليدين إلى غير القبلة في السجود.

المبالغة في تفريق القدمين عند القيام، أو المبالغة فيالصاقها ببعض، أو تقديم أحدها على الصف .



وضع القدمين فوق بعض والجلوس عليها في أي جلوس في الصلاة .

عدم تمكين الكفين من الأرض أثناء السجود.



وضع الذراعين على الأرض مع الكفين وهو: (افتراش الكلب).



وكذلك الجلوس بين القدمين على الأرض.



إمالة الكفين يمينا ويساراً أو الضرب بهما على الفخذين عند السلام .



رفع اليدين بعد الرفع من الركوع على هيئة الدعاء عند قول: (ربنا لك الحمد).

تغطية الوجه أو جزء منه؛ ومن ذلك (اللتام)



X ثانياً : أخطاء لا يجوز عملها (تبطل الصلاة) .

ترك أحد أركان الصلاة: كترك تكبيرة الإحرام، أو ترك ركوع أو سجود، أو عدم السجود على جميع الأعضاء السبعة ، و من ذلك رفع القدمين ، أو عضو آخر أثناء السجود.



ترك أحد شروط الصلاة: كالصلاة بدون وضوء ، أو الصلاة لغير القبلة، أو في مكان نجس.



السرعة في أداء الصلاة سرعةً مخلة بالخشوع وبالطمأنينة التي هي أحد أركان الصلاة.

أداء الصلاة لغير الله بأن يكون هدفه طلب المدح من الناس ، أو تجنب ذمهم .

أسماء الله الحسنى غيرُ محصورة بعددٍ مُعيّن وبيانُ المراد بقوله ﷻ: ((مَنْ أَحْصَاهَا دَخَلَ الْجَنَّةَ))

بِسْمِ اللَّهِ الرَّحْمَنِ الرَّحِيمِ

هو الله الذي لا إله هو

الرحمن	الرحيم	الملك	القلوس	السلام	المؤمن	المهيمن	العزیز	الجبار
المتكبر	الخالق	البارئ	المصور	الغفار	القهار	الوهاب	الرزاق	الفتاح
العليم	القابض	الباسط	الخافض	الرافع	المعز	المذل	السميع	البصير
الحكم	العدل	اللطيف	الخبير	الحليم	العظيم	الغفور	الشكور	العلي
الكبير	الحفيظ	المقيت	الحسيب	الجليل	الكريم	الرقيب	المجيب	الواسع
الحكيم	الودود	المجيد	الباعث	الشهيد	الحق	الوكيل	القوي	المتين
الولي	الحميد	المحصي	المبدئ	المعيد	المحيي	المميت	الحي	القيوم
الواجد	الماجد	الواحد	الصمد	القادر	المقتدر	المقدم	المؤخر	الأول
الآخر	الظاهر	الباطن	الوالي	المتعالی	البر	التواب	المنتقم	العفو
الرعوف	مالك	ذو الجلال والإكرام	المقسط	الجامع	الغني	المغني	المانع	الضار
النافع	النور	الهادي	البيدع	الباقي	الوارث	الرشيد	الصبور	جل جلاله

فضل الصلاة على النبي ﷺ

فقال سبحانه وتعالى : (إِنَّ اللَّهَ وَمَلَائِكَتَهُ يُصَلُّونَ عَلَى النَّبِيِّ يَا أَيُّهَا الَّذِينَ ءَامَنُوا صَلُّوا عَلَيْهِ وَسَلِّمُوا تَسْلِيمًا) [الأحزاب ٥٦]

قال أبو العالية : صلاة الله تعالى : ثناؤه عليه عند الملائكة . وصلاة الملائكة : الدعاء .
وروي عن سفيان الثوري وغير واحد من أهل العلم قالوا : صلاة الرب الرحمة . وصلاة الملائكة الاستغفار . وقال السمعاني : الصلاة من الله بمعنى الرحمة والمغفرة ، ومن الملائكة والمؤمنين بمعنى الدعاء .
وعن كعب بن عجرة قال : قيل : يا رسول الله ! أما السلام عليك فقد عرفناه ، فكيف الصلاة ؟ قال : ((قولوا : اللهم صل على محمد وعلى آل محمد ، كما صليت على آل إبراهيم ، إنك حميد مجيد . اللهم بارك على محمد وعلى آل محمد كما باركت على آل إبراهيم ، إنك حميد مجيد)) . [رواه البخاري] .

وهناك **كيفيات عدة** . قال رسول الله ﷺ : ((أكثروا من الصلاة عليّ يوم الجمعة)) . [رواه البيهقي] .
وقال ﷺ ((من صلى عليّ صلاة واحدة ، صلى الله عليه عشر صلوات ، وحطّ عنه بها عشر سيئات ، ورفعه بها عشر درجات)) . وقال ﷺ ((البخيل من ذكرت عنده ولم يصلّ عليّ)) [رواه النسائي وصححه الألباني] .

فوائد وثمرات الصلاة على النبي ﷺ

ذكر الإمام ابن القيم رحمه الله في كتابه ((جلاء الأفهام)) نحو أربعين فائدة للصلاة والسلام على النبي ﷺ ومن ذلك :

- ١ امتثال أمر الله سبحانه وتعالى وموافقته سبحانه في الصلاة عليه . ٢ موافقة ملائكته فيها .
- ٣ حصول عشر صلوات من الله على المصلي عليه مرة . ٤ أنه يرفع عشر درجات ، ويكتب له عشر حسنات ، ويحى عنه عشر سيئات . ٥ أنه يرجى إجابته دعائه إذا قدّمها أمامه .
- ٦ أنها سبب لشفاعته ﷺ . ٧ أنها سبب لفران الذنوب . ٨ أنها سبب لكفاية الله العبد ما أهمله . ٩ أنها سبب لقرب العبد منه ﷺ يوم القيامة . ١٠ أنها تقوم مقام الصدقة لذي العسرة . ١١ أنها سبب لقضاء الحوائج . ١٢ أنها سبب لصلاة الله على المصلي ، وصلاة ملائكته عليه . ١٣ أنها زكاة للمصلي وطهارة له . ١٤ أنها سبب لتبشير العبد بالجنة قبل موته . ١٥ أنها سبب للنجاة من أهوال يوم القيامة . ١٦ أنها سبب لرد النبي ﷺ الصلاة والسلام على المصلي والمسلم عليه . ١٧ أنها سبب لتذكر العبد ما نسيه . ١٨ أنها سبب لطيب المجلس ، وتتجى من نتن المجلس الذي لا يذكر الله فيه . ١٩ أنها سبب لنفي الفقر .
- ٢٠ أنها تنفي عن العبد اسم البخل . ٢١ أنها ترمي صاحبها على طريق الجنة . ٢٢ أنها سبب لوفور نور العبد على الصراط . ٢٣ أنها يخرج بها العبد عن الجفاء . ٢٤ أنها سبب للبركة في ذات المصلي وعمله وعمره . ٢٥ أنها سبب لنيل رحمة الله . ٢٦ أنها سبب لدوام محبته للرسول ﷺ وزيادتها . ٢٧ أنها سبب لهداية العبد . ٢٨ أنها سبب لإبقاء الله سبحانه الثناء الحسن للمصلي عليه بين أهل السماء والأرض .



تقييم الطالب بعد إتمامه لهذا الكتاب

درجة الإتقان:

ضعيف مقبول جيد جيد جداً ممتاز

١٠٠%

درجة المواظبة:

١٠٠%

الحرص والمتابعة:

توجيهات المدرس للطالب:

استبانه حول الكتاب

١ - مادة الكتاب:

مقبوله جيده ممتازه أخرى

٢ - الطباعة والإخراج:

رديئه مقبوله فاخره أخرى

٣ - الفئات المستهدفة:

الأطفال الأميين الثانوية الجميع

٤ - كلمات توجهها للمؤلف:

أخي الكريم إذا أردت توجيه كلماتك للمؤلف عليك بتصوير هذه الصفحة وإرسالها على ص.ب ٦٣٦

أَيَا أَيُّ أَيُّ



أَهْ أَهْ أَهْ

يجب مراعاة الأمور الآتية عند تلاوة القرآن الكريم

هو القراءة على مكث وتفهم من غير عجلة .	الترتيل
أداء الحروف من مخارجها مع مراعاة صفاتها .	التجويد
إيضاح كل حرف من الكلمة .	التبيين
القراءة أن تؤدي بالطمأنينة .	الترسيل
قراءة القرآن على لحن العرب .	التحسين
القراءة بالخشوع والخضوع مع الوقار .	التوقير

يجب الإحتراز من الأخطاء الآتية عند تلاوة القرآن الكريم

خطأ	عدم إيضاح الحروف بسبب العجلة في القراءة.	التعجيل
خطأ	القراءة من الخيشوم.	التطنين
خطأ	إضافة همزة مع كل حرف في آخر الكلمة .	التهميز
خطأ	تمديد الحروف أكثر من اللازم .	التطويل
خطأ	تخفيف المشدد وتشديد المخفف .	الهمهمة
خطأ	قراءة القرآن على وجه التطريب.	الزمزمة
خطأ	رقص الصوت بالقراءة المتجاوزة حدود التجويد.	الترقيص
خطأ	خلط الهمزة بالعين والسين بالصاد .	العنونة
خطأ	الإدغام في غير موضعه .	الركزة
خطأ	أداء الحروف ناقصة .	التمضيغ
خطأ	الوقف عند وسط الكلمة ثم القراءة مما بعدها .	التعويق
خطأ	ترك الحرف ناقص الأداء ثم الشروع فيما بعده .	الوثبة
مكروه	هو رعد الصوت عند المد والحركة .	الترعيد
مكروه	عدم أداء الحركة كاملة.	التفتيش

الفهرس

رقم الصفحة	الموضوع	رقم الصفحة	الموضوع
٣٥	تسكين حروف العلة	١	المقدمة
٣٦	الحروف المدية والعلة والتدريبات عليها	٥-٢	تقريظا
٣٧	تعريف الطالب على اللام الشمسية والقمرية	٦	الطريقة الميسرة لتعليم قراءة القرآن
٣٨	تعريف الطالب على الشدة	٧	أداب معلم القرآن الكريم
٤٠-٣٩	الحروف المشددة مع الفتح باللام	٨	فضل العلم
٤٢-٤١	الحروف المشددة مع الكسر والتدريبات عليها	٩	الدين النصيحة
٤٣	الحروف المشددة مع الضمة والتدريبات عليها	١٠	إحصائية القرآن والحروف الهجائية
٤٤	تدريب على الشدة بجميع الحركات	١١	التفخيم والترقيق
٤٥	تدريب على الفاتحة وبعض آيات القرآن الكريم بالتهجي	١٢	عدد مخارج الحروف ومواضعها الخمسة
٥١-٤٦	تدريبات على بعض آيات من القرآن الكريم	١٣	معرفة مخرج الجوف
٦١-٥٢	بعض أحكام التجويد	١٥-١٤	الحروف المفتوحة والتدريبات عليها
٦٣-٦٢	اصطلاحات الضبط الميسرة لتلاوة القرآن الكريم	١٧-١٦	الحروف المكسورة والتدريبات عليها
٦٤	أشكال توضيحية للمخارج	١٩-١٨	الحروف المضمومة والتدريبات عليها
٦٥	مخارج اللسان	٢١-٢٠	الحروف بحركاتها الثلاثة
٧٢-٦٨	متن الجزرية		
٧٦-٧٣	متن تحفة الأبطال للعلامة سليمان الجمزوري	٢٢	حروف المد بالألف والتدريبات عليها
٨٢-٧٧	أقسام التوحيد وأقسام الشرك		
٨٣	سبب الخلق ومعنى العبادة	٢٤-٢٣	حروف المد بالياء والتدريبات عليها
٨٥-٨٤	الأحاديث الشريفة على فضل القرآن الكريم	٢٦-٢٥	حروف المد بالواو والتدريبات عليها
٨٧-٨٦	أشكال توضيحية لصفة الوضوء	٢٦	إختبار حول الدروس السابقة
٨٩-٨٨	أشكال توضيحية لصفة الصلاة	٢٨-٢٧	حروف التنوين بالفتح والتدريبات
٩٠	أسماء الله الحسنى	٢٩	حروف التنوين بالكسر والتدريبات
٩١	فضل النبي ﷺ	٣١-٣٠	حروف التنوين بالضممة والتدريبات
٩٢	تقييم الطالب واستبانة حول الكتاب	٣٣	الحروف المنونة
٩٣	الأمور والأخطاء التي يجب مراعاتها عند تلاوة القرآن الكريم	٣٤	الحروف الساكنة والتدريبات عليها

تم بعون من الله بجمع هذا الكتاب ، فان أصبت فمن الله ، وان أخطأت فمن الشيطان ومن نفسي .

تتميز هذه القاعدة بأسلوب فريد

طريقة الحروف الهجائية توافق نظرية من أحدث نظريات تعليم اللغات في العالم وهي نظرية الكلمات الفارغة والتي تقوم على تجميع الأصوات المختلفة في كلمات ليس لها معنى معجمي لا تخدم سوى الأصوات وبتعليم هذه الكلمات يكون المتعلم قد جمع أصوات هذه اللغة العربية من أقصر طريق .

ووجود جدول زمني في ٧٠ حصة لتعليم القراءة وإجادتها لطفل ذي ذكاء معتاد , من حالة أمية تامة إلى القراءة من أي موضع في المصحف وهذا الجدول ليس خيالاً تخيلته , وإنما هو تجربة ذاتية وفقني الله لها .


زيادة التمارين على كل درس ووضع تمارين جديدة تكفي حاجة المعلم والمتعلم .

وضع نصائح هامة جداً للمعلم تيسر له تعليم كل درس بحسبه .
ووضع حديث على رأس كل صفحة .

زيادة التعليقات النافعة لتعميق الثقافة اللغوية للمعلم .

← المنارة الرئيسية
بالمسجد النبوي





قام بإعداد هذا الكتاب الكترونياً شبكة القرآن
الكريم بعد موافقة المؤلف جزاه الله خيراً
وقريباً بإذن الله سيكون كتاب الكتروني نسأل
الله القبول ونسألكم الدعاء
إدارة شبكة القرآن الكريم

سُورَةُ
الْحٰجِّاتِ
مَكِّيَّةٌ
مَثْنِيَّةٌ
عَشْرٌ
اٰيَاتٌ