



جمعية النجاة الخيرية

IPC
لجنة التعريف بالإسلام
ISLAM PRESENTATION COMMITTEE
جمعية النجاة الخيرية

التجويد الميسر

الجزء الأول

TAJWEED
the easy way



قسم الفصول الدراسية
المناهج المتقدمة

التجويد الميسر

الجزء الأول

قسم الفصول الدراسية المناهج المتقدمة

الطبعة الأولى ١٤٣٢ هـ / ٢٠١١ م

جميع حقوق الطبع والنشر والتوزيع محفوظة وغير مسموح بطبع أي جزء من هذا الكتاب، أو خزنه في نظام تخزين المعلومات، أو استرجاعه، أو نقله على أي هيئة، أو بأية وسيلة سواء كانت إلكترونية، أو شرائط ممغنطة، أو ميكانيكية، أو استنساخ، أو تسجيلاً، أو غير ذلك بدون إذن كتابي من مكتبة دار التعريف بالاسلام.

First Edition 1432 / 2011

All rights reserved. No part of this book may be reproduced or transmitted in any form or by any means, electronic or mechanical, including photocopying, recording, or by any information storage and retrieval system, without written permission from the Publisher.

إعداد : مرشدة رزوق

رئيسة قسم اللغة العربية لغير الناطقين بها
الأكاديمية الانكليزية

إشراف : لطيفة السعيد

رئيسة قسم الفصول الدراسية / القسم النسائي
لجنة التعريف بالإسلام

المقدمة

الحمد لله والصلاة والسلام على رسول الله الذي أرسله الله رحمة للعالمين.

القرآن الكريم هو كلمة الله الخالدة ، وتلاوته عبادة و بها يكسب المسلم ثوابا عظيما. وبما أن التقيد بأحكام التلاوة فرض عين فلا بد لكل قارئ من تلاوته على أفضل وجه وذلك من خلال تطبيق أحكام التجويد.

علم التجويد يهدف إلى جعل القارئ قادرا على تلاوة القرآن الكريم مع مراعاة النطق الصحيح لكل حرف من صفات و مخرج.

ويسر قسم الفصول الدراسية بلجنة التعريف بالإسلام أن يقدم هذا الكتاب **التجويد الميسر** الجزء الأول للمسلمين و للمهتدين غير الناطقين بالعربية لتحسين مهارة التلاوة لديهم .

نسأل الله العزيز الكريم أن يجعل هذا الكتاب عوننا لهم ، وأن يبارك لنا في أعمالنا و يتقبلها منا .

لجنة التعريف بالإسلام
قسم الفصول الدراسية

الفهرس

التجويد

نشاط

التمهيد لتلاوة القرآن

الاستعاذة

البسمة

نشاط

أحكام الميم والنون

الغنة

النون والميم المشددتين

نشاط

أحكام النون الساكنة والتنوين

الإظهار

الإدغام

نشاط

الإقلاب

الإخفاء

جدول أحكام النون الساكنة والتنوين

نشاط

أحكام الميم الساكنة

الإدغام الشفوي

الإخفاء الشفوي

الإظهار الشفوي

جدول أحكام الميم الساكنة

نشاط

أنواع أخرى من الإدغام

إدغام المتماثلين

إدغام المتجانسين

إدغام المتقاربين

نشاط

إدغام اللام الشمسية وإظهار اللام القمرية

نشاط

المد

أحكام المد

نشاط

المد الفرعي

المد بسبب الهمزة

نشاط

المد بسبب السكون

جدول المد

نشاط

التجويد

ما هو علم التجويد؟

علم التجويد هو أسمى العلوم لأنه يرتبط بالقرآن الكريم، معجزة الله الخالدة. التجويد هو تلاوة القرآن الكريم كما أنزل على الرسول محمد ﷺ. و تعلمه وتعليمه من واجب المسلمين لأن تلاوة القرآن مجودا فرض عين، أي أنه فرض على كل مسلم ومسلمة.

التجويد هو إعطاء كل حرف حقه من اللفظ ومن الصفات الخاصة به.

ما حكم العلم بأحكام التجويد؟

حكم العلم بأحكام التجويد فرض كفاية، أي يجب على الأقل أن يتعلمه مجموعة من المجتمع المسلم، بينما حكم التلاوة وفقا لأحكام التجويد فهو فرض عين، أي أنه واجب على كل فرد مسلم و مسلمة.

نشاط

١- أكمل تعريف التجويد بالكلمات المناسبة مما يلي:

تلاوة - الصفات - إعطاء - حقه - أحكام

التجويد هو القرآن الكريم كما أنزل على الرسول محمد ﷺ ،
وهو كل حرف من اللفظ ومن
الخاصة به .

٢- اثنتان فقط مما يأتي صحيحتان. هل يمكنك تحديد هما بوضع علامة (✓) أمامهما:

- () - تلاوة القرآن الكريم وفقا لأحكام التجويد ليس واجبا على كل فرد مسلم.
- () - التجويد هو تلاوة القرآن الكريم كما أنزل على الرسول محمد ﷺ .
- () - القرآن الكريم هو معجزة الله الخالدة.
- () - دراسة أحكام التجويد فرض عين .

التمهيد لتلاوة القرآن الكريم

من آداب تلاوة القرآن الكريم إخلاص النية لله ﷻ ، وابتغاء رضاه والحصول على ثوابه. كما يجب على القارئ أن يقرأه بأدب وخشية، وأن يحرص ما أمكن أن يكون على الطهارة والنظافة في البدن والثوب والمكان .

الاستعاذة

الاستعاذة هي طلب عون الله عز وجل وحمايته من الشيطان الرجيم. قال تعالى:

[16: 98] **فَإِذَا قَرَأْتَ الْقُرْآنَ فَاسْتَعِذْ بِاللَّهِ مِنَ الشَّيْطَانِ الرَّجِيمِ**

إذا من يريد تلاوة القرآن الكريم يجب عليه أن يبدأ ب:
أعوذ بالله من الشيطان الرجيم

البسمة

كل سورة من سور القرآن الكريم تبدأ بالبسمة

بِسْمِ اللَّهِ الرَّحْمَنِ الرَّحِيمِ

لذلك ينبغي التلظف بالبسمة عند بداية كل سورة.

سُورَةُ التِّينِ

بِسْمِ اللَّهِ الرَّحْمَنِ الرَّحِيمِ
وَالَّتَيْنِ وَالزَّيْتُونَ ﴿١﴾ وَطُورِ سِينِينَ ﴿٢﴾ وَهَذَا الْبَلَدِ الْأَمِينِ ﴿٣﴾
لَقَدْ خَلَقْنَا الْإِنْسَانَ فِي أَحْسَنِ تَقْوِيمٍ ﴿٤﴾ ثُمَّ رَدَدْنَاهُ أَسْفَلَ سَافِلِينَ
إِلَّا الَّذِينَ آمَنُوا وَعَمِلُوا الصَّالِحَاتِ فَلَهُمْ أَجْرٌ غَيْرُ مَمْنُونٍ ﴿٥﴾
فَمَا يَكْذِبُكَ بَعْدَ ذَلِكَ بِاللَّيْلِ ﴿٦﴾ أَلَيْسَ اللَّهُ بِأَحْكَمَ الْحَاكِمِينَ ﴿٧﴾

ما عدا سورة التوبة فهي لا تبدأ بالبسمة.

سُورَةُ التَّوْبَةِ

بِرَّاءَةٍ مِّنَ اللَّهِ وَرَسُولِهِ إِلَى الَّذِينَ عَاهَدْتُم مِّنَ الْمُشْرِكِينَ ﴿١﴾
فَسِيحُوا فِي الْأَرْضِ أَرْبَعَةَ أَشْهُرٍ وَاعْلَمُوا أَنَّكُمْ غَيْرُ مُعْجِزِي
اللَّهِ وَأَنَّ اللَّهَ مُخْزِي الْكَافِرِينَ ﴿٢﴾ وَأَذِّنْ مِّنَ اللَّهِ وَرَسُولِهِ

أما إذا بدأ القارئ التلاوة من وسط السورة ، فيكون التلظف بالبسمة ليس واجبا بل جائزا .

نشاط

١- في الجدول التالي احذف الحروف المتكررة لكي تحصل على حكم التلاوة وفق أحكام التجويد:

م	و	ك	ي	ل
ه	ث	ا	ق	ص
ك	ل	م	ج	ث
ص	ق	ي	ه	ب

*الحكم هو:.....

٢- أكمل بالحكم الصحيح :

(فرض - جائز)

١- حكم قول (أعوذ بالله من الشيطان الرجيم) عند نية تلاوة القرآن الكريم

.....

٢- حكم قول البسملة (بسم الله الرحمن الرحيم) عند البدء بالتلاوة من وسط السورة

٣- حكم البسملة (بسم الله الرحمن الرحيم) عند تلاوة كل السور ما عدا سورة التوبة

٣- أكمل الاستعاذة والبسملة:

أعوذ بالله

بسم الله

دليل المعلم :

يتدرب الدارس على قراءة الاستعاذة والبسملة .
* الإجابة هي : (واجب)

أحكام النون والميم

(الغنة)

ما هي الغنة؟

الغنة هي صوت جميل يخرج من فتحة الأنف (الخيشوم) بدون أي عمل للسان .إنها صفة الحرفين النون والميم.

(م ، ن)

الغنة ترافق هذين الحرفين وتخرج من الأنف لأنه لا يمكن للصوت أن يخرج من الفم .

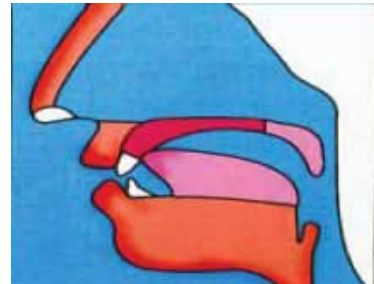
(م)



في حالة حرف الميم ، فإن الشفتان تمنعان الصوت من الجريان بسبب انغلاقهما

ابحث عن مكان توقف
جريان الصوت

(ن)



في حالة حرف النون، فإن اللسان يمنع الصوت من الجريان بسبب ارتفاعه وإغلاقه لمجرى الصوت

دليل المعلم :

يتدرب الدارس على نطق حرفي الميم والنون مع تطبيق الغنة .

النون والميم المشددتين

يجب إظهار الغنة مع النون والميم المشددتين
(الميم المشددة **مّ** - النون المشددة **نّ**)

في هذه الحالة ، تكون الغنة واضحة جدا ولمدة حركتين هذا يسمى غنة على النون والميم المشددتين.

أمثلة:

[83: 22]

إِنَّ الْأَبْرَارَ لَفِي نَعِيمٍ

[78: 1]

عَمَّ يَتَسَاءَلُونَ

[114: 6]

مِنَ الْجَنَّةِ وَالنَّكَاسِ

ابحث عن
النون والميم
المشددتين

إذا قمت بوضع قصاصة من الورق تحت فتحة الأنف خلال الغنة فسوف تشعر بجريان الهواء من الأنف.



دليل المعلم:

- 1- يبحث الدارس عن مكان هذا الحكم.
- 2- يتدرب الدارس على الغنة باستخدام قصاصة من الورق لاستشعار خروج الهواء من الأنف.
- 3- يجب الرجوع إلى السور الموجودة في آخر الكتاب لمزيد من الأمثلة.

سورة الناس (١١٤)



بِسْمِ اللَّهِ الرَّحْمَنِ الرَّحِيمِ

قُلْ أَعُوذُ بِرَبِّ النَّاسِ ﴿١﴾ مَلِكِ النَّاسِ ﴿٢﴾ إِلَهٍ
النَّاسِ ﴿٣﴾ مِنْ شَرِّ الْوَسْوَاسِ الْخَنَّاسِ ﴿٤﴾ الَّذِي
يُوسْوِسُ فِي صُدُورِ النَّاسِ ﴿٥﴾
مِنَ الْجِنَّةِ وَالنَّاسِ ﴿٦﴾

ابحث عن النون والميم
المشددتين

سورة التكاثر (١٠٢)



بِسْمِ اللَّهِ الرَّحْمَنِ الرَّحِيمِ

أَلْهَنَكُمْ التَّكَاثُرُ ﴿١﴾ حَتَّى زُرْتُمُ الْمَقَابِرَ ﴿٢﴾ كَلَّا سَوْفَ
تَعْلَمُونَ ﴿٣﴾ ثُمَّ كَلَّا سَوْفَ تَعْلَمُونَ ﴿٤﴾ كَلَّا لَوْ تَعْلَمُونَ
عِلْمَ الْيَقِينِ ﴿٥﴾ لَتَرَوُنَّ الْجَحِيمَ ﴿٦﴾ ثُمَّ لَتَرَوُنَّهَا
عَيْنَ الْيَقِينِ ﴿٧﴾ ثُمَّ لَتَسْأَلُنَّ يَوْمَئِذٍ عَنِ النَّعِيمِ ﴿٨﴾

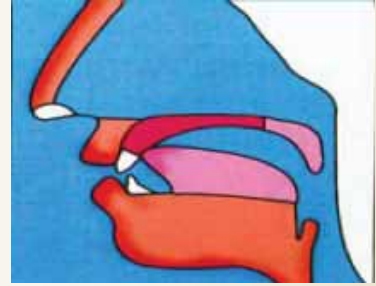
نشاط

١- صل بين الصورة التي تظهر جريان الصوت خلال الغنة والحرف المناسب مما يلي:

(ن)



(م)



٢- املأ الفراغات :

تخرج الغنة من الأنف لأنيمنع جريان الصوت من الفم في حالة حرف النون و في حالة حرف الميم ، يمتنع جريان الصوت من الفم بسبب

٣- ابحث في المصحف عن أمثلة لما يأتي :

١- الغنة مع النون المشددة:

٢- الغنة مع الميم المشددة:

أحكام النون الساكنة والتنوين

ما هي النون الساكنة ؟

النون الساكنة هي نون خالية من أي حركة ، فهي بلا فتحة ولا ضمة ولا كسرة (ن) .

ما هو التنوين ؟

التنوين هو نون تنطق و لا تكتب ، وعلامتها فتحتين أو ضمتين أو كسرتين

وتكون في أواخر الأسماء فقط وهي دليل على النكرة في معظم الحالات:

البيت بيتاً بيت بيت

هناك أربع أحكام تجويد للنون الساكنة والتنوين:

الإظهار

الإدغام

الإخفاء

الإقلاب

الإظهار

الإظهار يعني الوضوح .

إذا جاء أحد الحروف الستة التالية بعد النون الساكنة أو التنوين مباشرة ، عندئذ تلفظ النون الساكنة بشكل عادي وبدون غنة. **حروف الإظهار هي:**

(أ هـ ع ح غ خ)

وتظهر علامة السكون على النون في المصاحف كدليل على حكم الإظهار. وتكون علامة التنوين بشكلها المعتاد **ـــــــ** وهذه الحروف الستة مجموعة في أوائل كلمات هذه العبارة والمكتوبة بالأحمر.

(أخي هـاك علما حازه غير خاسر)

[1: 7] صِرْطَ الَّذِينَ أَنْعَمْتَ عَلَيْهِمْ غَيْرِ الْمَغْضُوبِ

[92: 19] وَمَا لِأَحَدٍ عِنْدَهُ مِنْ نِعْمَةٍ تُجْرَى

في حالة الإظهار تظهر السكون فوق النون:

[96: 2] خَلَقَ الْإِنْسَانَ مِنْ عَلَقٍ

[108: 2] فَصَلِّ لِرَبِّكَ وَأَنْحَرْ

التنوين يكون عاديا:

[97: 5] سَلَّمَ هِيَ حَتَّى مَطَلَعِ الْفَجْرِ

[84: 24] فَبَشِّرْهُمْ بِعَذَابٍ أَلِيمٍ

[99: 8] وَمَنْ يَعْمَلْ مِثْقَالَ ذَرَّةٍ شَرًّا يَرَهُ


دليل المعلم:

يبحث الدارس ويعين مكان الإظهار . ويراجع من قبل المدرس . ولمزيد من الأمثلة يجب الرجوع إلى السور في آخر الكتاب

الإدغام

الإدغام : يعني الإدخال والمزج

إذا جاء أحد الحروف الستة التالية مباشرة بعد النون الساكنة (ن) أو التنوين --- عندئذ تدغم النون بذلك الحرف . وعلامة الإدغام في المصحف هي نون لا تظهر السكون فوقها، أما التنوين فتظهر الحركتين تتبع بعضهما البعض .



وحروف الإدغام هي :

(ي ر م ل و ن)

مجتمعة في كلمة واحدة (يرملون)

ابحث عن
حكم الإدغام

[99: 7] فَمَنْ يَعْمَلْ مِثْقَالَ ذَرَّةٍ خَيْرًا يَرَهُ

[98: 2] رَسُولٌ مِّنْ اللَّهِ يَتْلُو صُحُفًا مُّطَهَّرَةً

والإدغام دائما يكون بين كلمتين ولا يحدث في كلمة واحدة مطلقا. والإدغام نوعان :

أ- إدغام بغير غنة : تدغم النون بالحرف الذي بعدها إدغاما كاملا بدون غنة، ويكون ذلك مع حرفي اللام والراء فقط.

[104: 1] وَيَلِّ لِكُلِّ هَمَزَةٍ لُّمَزَةٍ

[85: 16] فَعَالٌ لِّمَآرِبٍ

[81: 25] وَمَا هُوَ بِقَوْلِ شَيْطَانٍ رَّجِيمٍ

٢-إدغام بغنة : تدغم النون بالحرف الذي بعدها مع الغنة وذلك مع الحروف التالية :

(ي ن م و)
مجتمعة في كلمة (ينمو)

[111: 1]

تَبَّتْ يَدَا أَبِي لَهَبٍ وَتَبَّ

[86: 10]

فَأَلَّهُ مِنْ قُوَّةٍ وَلَا نَاصِرٍ

[84: 8]

فَسَوْفَ يَحَاسِبُ حِسَابًا يَسِيرًا

ابحث عن
الإدغام بغنة

سؤال مهم :

ماذا يحدث إذا جاءت النون وأحد حروف الإدغام في كلمة واحدة ؟
في هذه الحالة تنطق النون بشكل واضح وبدون أي إدغام
ويكون الحكم : إظهار مطلق.
وقد ورد هذا الحكم في أربع كلمات فقط في القرآن الكريم وهي:
قنوان ، الدنيا ، بنيان ، صنوان

(صنوان) وَغَيْرِ صِنَوَانٍ يُسْقَى بِمَاءٍ وَاحِدٍ وَنُقِضَلُ بَعْضَهَا عَلَى بَعْضٍ [13: 4]

فِي الْأَكْلِ إِنَّ فِي ذَلِكَ لَآيَاتٍ لِقَوْمٍ يَعْقِلُونَ

(الدنيا) رَبَّنَا إِنَّا فِي الدُّنْيَا حَسَنَةٌ وَفِي الْآخِرَةِ حَسَنَةٌ [2: 201]

وَقِنَا عَذَابَ النَّارِ

(بنيان) كَانَهُمْ بَنِينَ مَرْمُوضٍ [61: 4]

(قنوان) وَمِنَ النَّخْلِ مِنْ طَلْعِهَا قِنَوَانٌ دَانِيَةٌ [6: 99]

دليل المعلم:

يبحث الدارس عن مكان الإدغام والإظهار المطلق ثم يصحح من قبل المدرس.

نشاط

١- لون :

حروف الإظهار بالأحمر

حروف الإدغام بالأزرق

أ	ب	ت	ث	ج
ح	خ	د	ذ	ر
ز	س	ش	ص	ض
ط	ظ	ع	غ	ف
ق	ك	ل	م	ن
هـ	و	ي		

٢- صح أم خطأ :

- ١- تنوين وبعده واو ، الحكم إدغام بغنة . ()
- ٢- نون ساكنة وبعدها هاء ، الحكم إظهار . ()
- ٣ - تنوين بعده لام ، الحكم إدغام بغنة . ()

٣- ضع خطا تحت النون الساكنة أو التنوين ثم اختر نوع الحكم
في كل آية من الآيات التالية:

١- رَسُولٌ مِّنَ اللَّهِ يَتْلُوا صُحُفًا مُّطَهَّرَةً
[98: 2] (إظهار - إدغام بغنة - إدغام بدون غنة)

٢- وَلَمْ يَكُنْ لَهُ كُفُوًا أَحَدٌ
[112: 4] (إظهار - إدغام بغنة - إدغام بدون غنة)

٣- وَجُوهٌ يَوْمَئِذٍ نَّاعِمَةٌ
[88: 8] (إظهار - إدغام بغنة - إدغام بدون غنة)

٤- فَصَلِّ لِرَبِّكَ وَأَنْحَرْ
[108: 2] (إظهار - إدغام بغنة - إدغام بدون غنة)

٥- فَجَعَلَهُ غُثَاءً أَحْوَى
[87: 5] (إظهار - إدغام بغنة - إدغام بدون غنة)

٦- وَتَأْكُلُونَ التُّرَاثَ أَكْلًا لَّمًّا
[87: 19] (إظهار - إدغام بغنة - إدغام بدون غنة)

دليل المعلم:

يحدد الدارس و ليس المدرس مكان الحكم.

الإقلاب

الإقلاب: يعني التحويل، أي تحويل النون الساكنة والتنوين إلى (م). هذا يحدث عندما يتبع النون أو التنوين حرف الباء. الميم تظهر في المصحف فوق النون كدليل على الإقلاب، الميم هنا تكون موضوعا للإخفاء، ويجب أن تظهر الغنة.
مثال:

[92: 8]

وَأَمَّا مَنْ يُجِلْ وَأَسْتَعْنَى

[91: 12]

إِذْ أَنْبَعَثَ أَشْقَاهَا

[80: 27]

فَأَبْتَنَّا فِيهَا حَبًّا

بحث عن
الإقلاب

الإخفاء

الإخفاء: يعني التخفي والستر . حروف الإخفاء هي الحروف التي لم تتضمن في أحكام التجويد الثلاثة السابقة (الإظهار ، والإدغام ، والإقلاب) وهي : (ت ث ج د ذ ز س ش ص ض ط ظ ق ك)

مجموعة في بداية الكلمات من البيت التالي:

صف ذا ثنا كم جاد شخص قد سما دم طيبا زد في تقى ضع ظالما

الإخفاء يعني نطق النون والتنوين بين الإظهار والإدغام مع الغنة . في الإخفاء لا تدغم النون وتمتزج مع الحرف الذي بعدها ، بل تخفى. لا توجد شدة على حروف الإخفاء كما هي الحال على حروف الإدغام.النطق الصحيح للإخفاء يتحقق بوضع اللسان في حالة يكون فيها جاهزا لنطق الحرف الذي يلي النون مع الحفاظ على الغنة لمدة حركتين. رأس اللسان ينبغي أن لا يلمس اللثة العليا وإلا فإن النون سوف تخرج وتلفظ.

أمثلة :

[109: 5] وَلَا أَنْتُمْ عَابِدُونَ مَا أَعْبُدُ

[111: 3] سَيَصْلَىٰ نَارًا إِذْ أَتَا لَهَا

[101: 6] فَأَمَّا مَنْ ثَقُلَتْ مَوَازِينُهُ،

[105: 4] تَرْمِيهِمْ بِحِجَارَةٍ مِّن سِجِّيلٍ

[89: 21] كَلَّا إِذَا دُكَّتِ الْأَرْضُ دَكًّا دَكًّا

[91: 9] قَدْ أَفْلَحَ مَنْ زَكَّاهَا

[113: 2] مِّن شَرِّ مَا خَلَقَ

[104: 4] الَّذِينَ أَطْعَمَهُم مِّن جُوعٍ وَءَامَنَهُم مِّن خَوْفٍ

[107: 5] الَّذِينَ هُمْ عَنْ صَلَاتِهِمْ سَاهُونَ

[101: 5] وَتَكُونُ الْأَجْبَالُ كَالْعِهْنِ الْمَنْفُوشِ

[97: 4] نَزَّلَ الْمَلَكُوتُ وَالرُّوحُ فِيهَا بِإِذْنِ رَبِّهِم مِّن كُلِّ أَمْرٍ

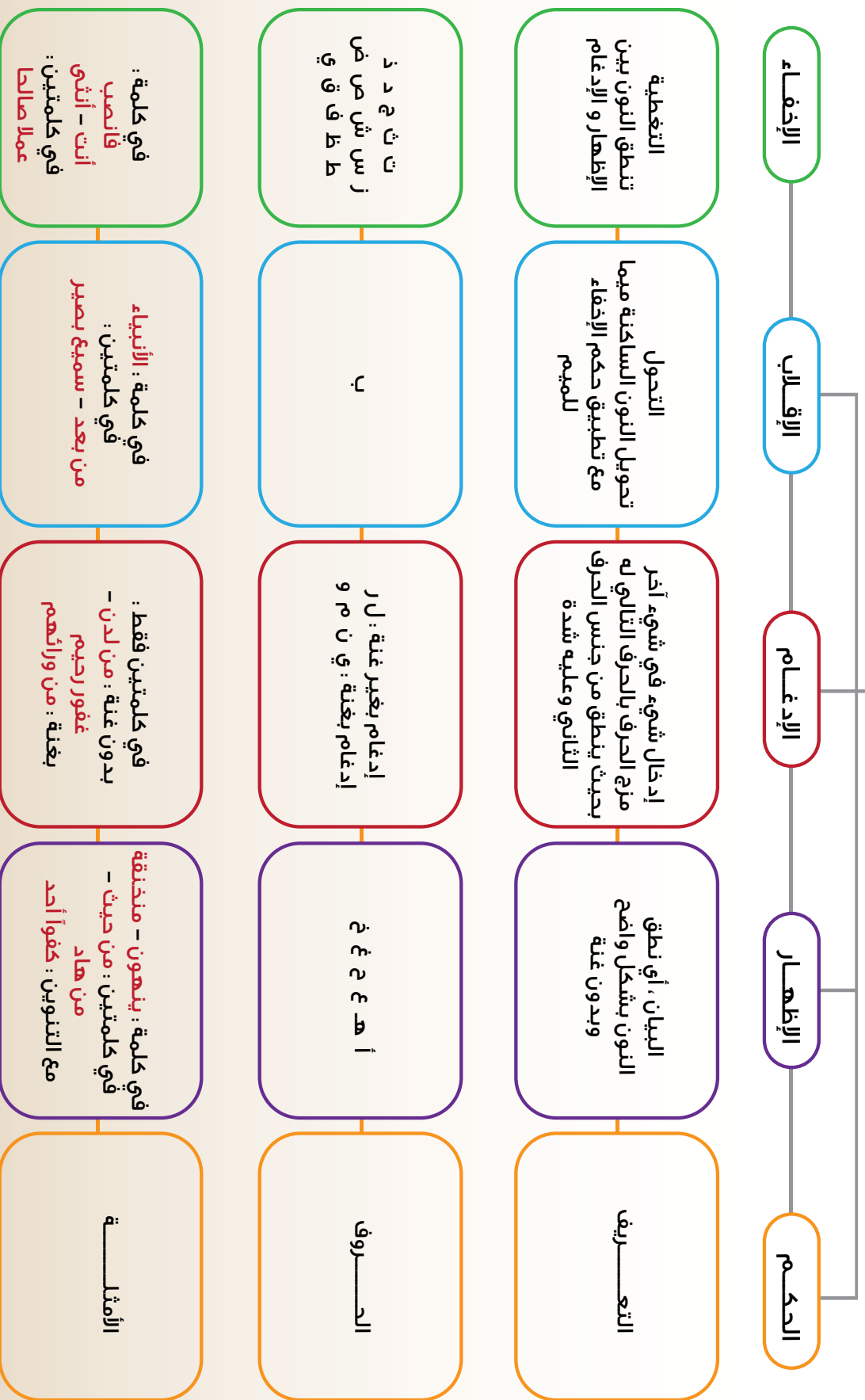
[98: 3] فِيهَا كُتِبَ قِيمَةٌ

[86: 5] فَلْيَنْظُرِ الْإِنْسَانُ مِمَّ خُلِقَ

[84: 19] لَتَرْكَبُنَّ طَبَقًا عَن طَبَقٍ

بحث عن
الإخفاء


أحكام النون الساكنة والتنوين



نشاط

١- لون :

حروف الإقلاب أخضر
و حروف الإخفاء برتقالي
و حروف الإدغام أحمر
و حروف الإظهار أزرق



٢- ضع رقم حكم التجويد أمام المعنى المناسب له :

- | | |
|------------|----------------------------|
| ١- الإظهار | () الإدخال (الخلط والمزج) |
| ٢- الإدغام | () الستر والاختباء |
| ٣- الإقلاب | () التحويل والتبديل |
| ٤- الإخفاء | () الوضوح |

٣- ضع دائرة حول الإجابة الصحيحة ثم ضع خطا تحت النون الساكنة والتنوين وحدد مكان الحكم:

١- وَوَضَعْنَا عَنكَ وِزْرَكَ [94: 2]
(إخفاء - إدغام بغنة - إدغام بغير غنة - إقلاب - إظهار)

٢- وَأَمَّا مَنْ خَفَّتْ مَوَازِينُهُ [101: 8]
(إخفاء - إدغام بغنة - إدغام بغير غنة - إقلاب - إظهار)

٣- فَإِذَا فَرَغْتَ فَانصَبْ [94: 7]
(إخفاء - إدغام بغنة - إدغام بغير غنة - إقلاب - إظهار)

٤- تَبَّتْ يَدَا أَبِي لَهَبٍ وَتَبَّ [111: 1]
(إخفاء - إدغام بغنة - إدغام بغير غنة - إقلاب - إظهار)

٥- كَلَّا لَيُنْبَذَنَّ فِي الْحُطَمَةِ [104: 4]
(إخفاء - إدغام بغنة - إدغام بغير غنة - إقلاب - إظهار)

٦- كَلَّا لَئِن لَّمْ يَنْتَه لِنَسْفَعًا بِالنَّاصِيَةِ [96: 15]
(إخفاء - إدغام بغنة - إدغام بغير غنة - إقلاب - إظهار)

٤- استخراج أمثلة للأحكام التالية من المصحف:

- أ- الإظهار:
- ب- الإقلاب:
- ج- الإدغام بغنة:
- د- الإدغام بدون غنة:
- ه- الإخفاء:

أحكام الميم الساكنة

تعريف الميم الساكنة : هي ميم ساكنة خالية من أية حركة. والسكون ثابتة عليها في حال المتابعة وفي حال الوقف. حرف الميم من الحروف التي تخرج من الشفتين، لذلك توصف الأحكام المرتبطة بالميم ، بالشفوية. هناك ثلاثة أحكام مرتبطة بالميم الساكنة.

١- الإدغام الشفوي

عندما يأتي بعد الميم الساكنة ميم أخرى ، تدغم بها وتصبح ميمًا مشددة . وتجب الغنة بمقدار حركتين، بينما تبقى الشفتان مغلقتان. وهذا يسمى أيضا إدغام المتماثلين. (انظر صفحة ٣٤) أمثلة:

ابحث عن
الإدغام
الشفوي

[36: 14]

فَقَالُوا إِنَّا إِلَيْكُمْ مُّرْسَلُونَ

[106: 4]

الَّذِي أَطْعَمَهُمْ مِنْ جُوعٍ وَءَامَنَهُمْ مِنْ خَوْفٍ

[74: 31]

فِي قُلُوبِهِمْ مَّرَضٌ

٢- الإخفاء الشفوي

إذا جاء بعد (ب) ميم ساكنة ، عندئذ يجب أن تخفى الميم وتلفظ مع الغنة. هنا يجب أن تبقى الشفتين منفرجتين قليلا خلال الغنة لمنع ظهور الميم. أمثلة:

ابحث عن
الإخفاء
الشفوي

[105: 4]

تَرْمِيهِمْ بِحِجَارَةٍ مِّن سِجِّيلٍ

[100: 11]

إِنَّ رَبَّهُم بِهِمْ يَوْمَئِذٍ لَّخَبِيرٌ

دليل المعلم:

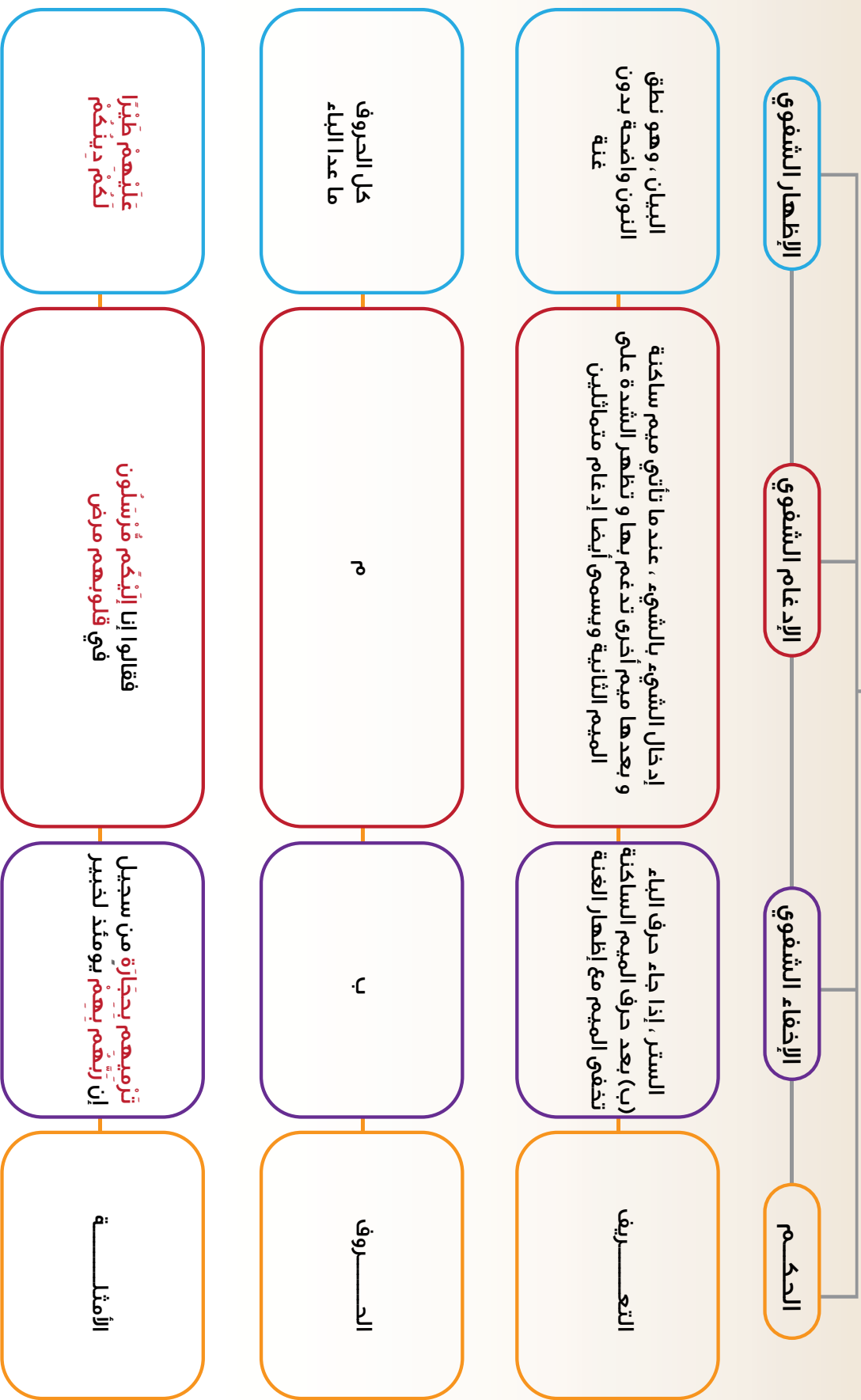
يبحث الدارس عن أحكام الميم الساكنة ويضع دائرة حولها ثم يصحح من قبل المدرس.

٣- الإظهار الشفوي

عندما يأتي بعد الميم حرفا آخر غير الميم والباء ، عندها يكون الحكم إظهاراً. وتنطق النون بوضوح ومنفصلة عن الحرف الذي بعدها بدون غنة. ويعطي المزيد من التأكيد على إظهار الميم عندما تتبع بحرفي (ف) و (و). حيث أن مخرجي هذين الحرفين قريب جدا من مخرج حرف الميم فيجب أن يميزا عن الباء التي تأخذ حكم الإخفاء.
أمثلة:

- [105: 3] وَأَرْسَلَ عَلَيْهِمْ طَيْرًا أَبَابِيلَ
- [109: 6] لَكُمْ دِينُكُمْ وَلِيَ دِينِ
- [94: 1] أَلَمْ نَشْرَحْ لَكَ صَدْرَكَ
- [93: 6] أَلَمْ يَحْذِكْ يَتِيمًا فَاَوَىٰ
- [92: 4] إِنَّ سَعْيَكُمْ لَشَتَّىٰ
- [90: 8] أَلَمْ نَجْعَلْ لَهُ عَيْنَيْنِ
- [95: 6] إِلَّا الَّذِينَ ءَامَنُوا وَعَمِلُوا الصَّالِحَاتِ فَلَهُمْ أَجْرٌ غَيْرُ مَمْنُونٍ
- [105: 5] فَجَعَلَهُمْ كَعَصْفٍ مَّأْكُولٍ
- [107: 5] الَّذِينَ هُمْ عَنْ صَلَاتِهِمْ سَاهُونَ
- [74: 50] كَانَهُمْ حَمْرٌ مُّسْتَنْفِرَةٌ
- [71: 2] قَالَ يَقَوْمِ إِنِّي لَكُمْ نَذِيرٌ مُّبِينٌ
- [67: 8] كَلَّمَآ أَلْقَىٰ فِيهَا فَوْجٌ سَأَلَهُمْ خَزَنَتُهَا أَلَمْ يَأْتِكُمْ نَذِيرٌ
- [52: 40] أَمْ تَسْأَلُهُمْ أَجْرًا فَهُمْ مِّن مَّغْرَمٍ مُّثْقَلُونَ

أحكام الميم الساكنة



نشاط

١- لون:

حرف الإخفاء الشفوي أحمر
حرف الإدغام الشفوي أزرق
حروف الإظهار الشفوي أخضر

أ	ب	ت	ث	ج
ح	خ	د	ذ	ر
ز	س	ش	ص	ض
ط	ظ	ع	غ	ف
ق	ك	ل	م	ن
هـ	و	ي		

٢- استخراج من المصحف أمثلة على ما يلي:

١- إخفاء شفوي :

.....

٢- إظهار شفوي :

.....

٣- إدغام شفوي :

.....

٣ - ضع رقم حكم التجويد أمام المعنى المناسب له :

- | | | |
|------------------|-----|-------------------------------|
| ١- الإظهار | () | هو ميم عارئة من الحركات |
| ٢- الإدغام | () | هو صوت يخرج من التجويد الأنفي |
| ٣- الإقلاب | () | هي نون عارئة من الحركات |
| ٤- الإخفاء | () | التحويل |
| ٥- التنوين | () | الستر |
| ٦- النون الساكنة | () | هي نون تنطق ولا تكتب |
| ٧- الميم الساكنة | () | البيان |
| ٨- الغنة | () | الإدخال |

٤- اختر الإجابة الصحيحة فيما يلي:

- ١- حروف الإخفاء الشفوي هي:
(ب ، م ، ن)
- ٢- حروف الإظهار هي:
(الباء ، أ هـ ع ح غ خ ، فر من لب)
- ٣- حروف الإدغام الشفوي هي
(م ، ف ، ب)
- ٤- حروف الإدغام مجتمعة في كلمة:
(صف ذا ثنا ، لن عمر ، يرملون)
- ٥- حرف الإقلاب هو :
(ح ، ب ، ر)
- ٦- عدد حروف الإخفاء :
(٧ ، ١٥ ، ١٢)

هـ - صل :

الإقلاب و الإدغام و الإخفاء

غنة

[91: 7]

وَنَفْسٍ وَمَا سَوَّاهَا

ميم و غنة

[91: 10]

وَقَدْ خَابَ مَنْ دَسَّاهَا

غنة و شدة

[91: 12]

إِذَا نَبَعَتْ أَشَقَّاهَا

دليل المعلم:

يلاحظ الدارس ما يحدث في حالة الإقلاب والإخفاء والإدغام.

أنواع أخرى من الإدغام

١- إدغام المتماثلين

٢- إدغام المتجانسين

٣ - إدغام المتقاربين

١- إدغام المتماثلين

عندما يلتقي حرفان متماثلان، ويكون الأول ساكنا بينما يكون الآخر متحركا (في كلمة واحدة أو كلمتين) عندئذ يجب إدغامهما وتظهر الشدة (____) على الحرف الثاني منهما.
الأمثلة:

اضرب بعصاك [2: 60] وَإِذِ اسْتَسْقَىٰ مُوسَىٰ لِقَوْمِهِ فَقُلْنَا اضْرِبْ بِعَصَاكَ الْحَجَرَ

وقد دخلوا [5: 61] وَإِذَا جَاءَ وَكُمُ الْقَوَاءُ آمَنَّا وَقَدْ دَخَلُوا بِالْكَفْرِ وَهُمْ قَدْ خَرَجُوا بِهِ

فلا يسرف في القتل [17: 33] وَمَنْ قُتِلَ مَظْلُومًا فَقَدْ جَعَلْنَا لَوْلِيهِ سُلْطٰنًا فَلَا يُسْرِفُ فِي الْقَتْلِ

يدرككم الموت [4: 78] أَيِنَّمَا تَكُونُوا يَدْرِكَكُمُ الْمَوْتُ وَلَوْ كُنْتُمْ فِي بُرُوجٍ مُّسَيَّدَةٍ

من نعمة [92: 19] وَمَا لِأَحَدٍ عِنْدَهُ مِنْ نِعْمَةٍ تُجْرَىٰ

اذهب بكتابي [27: 28] أَذْهَبَ بِكِتَابِي هَذَا فَأَلْقَاهُ إِلَيْهِمْ ثُمَّ تَوَلَّىٰ عَنْهُمْ فَانظَرَ مَا ذَا يَرْجِعُونَ

فمن نكث [48: 10] فَمَنْ نَكَثَ فَإِنَّمَا يَنْكُثُ عَلَىٰ نَفْسِهِ

من نبي [43: 6] وَكَمْ أَرْسَلْنَا مِنْ نَبِيِّ فِي الْأَوَّلِينَ

لهم ما يشاءون [39: 34] لَهُمْ مَا يَشَاءُونَ عِنْدَ رَبِّهِمْ ذَلِكَ جَزَاءُ الْمُحْسِنِينَ

في حالة النونين أو الميمين ، تجب الغنة كما سبق توضيحه في فصل النون والميم الساكتين. (انظر صفحة ١٦)

ابحث عن
إدغام
المتماثلين

٢- إدغام المتجانسين

عندما يلتقي حرفان يخرجان من مخرج واحد ولكنهما يختلفان في الصفات، ويكون الأول ساكنا بينما يكون الثاني متحركا، عندها يجب إدغام الأول في الثاني مع ظهور الشدة عليه.

(ذ مع ظ) وقد تكرر مجيئهما متتالين مرتين في القرآن الكريم:

إذ ظلموا [4: 64] وَلَوْ أَنَّهُمْ إِذ ظَلَمُوا أَنفُسَهُمْ جَاءُوكَ فَاسْتَغْفَرُوا اللَّهَ

إذ ظلمتم [43: 39] وَلَنْ يَنْفَعَكُمْ الْيَوْمَ إِذ ظَلَمْتُمْ أَنْتُمْ فِي الْعَذَابِ مُشْتَرِكُونَ

(ت مع د) وقد تكرر مجيئهما متتالين مرتين في القرآن الكريم:

فلما أثقلت دعوا الله ربهما [7: 189] فَلَمَّا أَثْقَلتْ دَعَا اللَّهَ رَبَّهُمَا لَئِن آتَيْنَا صَلَاحًا لَّنُكُونَنَّ مِنَ الشَّاكِرِينَ

قال قد أجيبت دعوتكما [10: 89] قَالَ قَدْ أُجِيبَت دَعْوَتُكُمَا فَاسْتَقِيمَا

(د مع ت) وقد تكرر مجيئهما متتالين عدة مرات في القرآن الكريم:

ولا أنا عابد ما عبدتم [109: 4] وَلَا أَنَا عَابِدٌ مَّا عَبَدْتُمْ

ومهدت له تمهيدا [74: 14] وَمَهَّدتُّ لَهُ تَمَهِيدًا

(ت مع ط) وقد تكرر مجيئهما متتالين بشكل متكرر في القرآن الكريم:

فآمنت طائفة من بني إسرائيل وكفرت طائفة [61: 14]

فَأَمَنَت طَّائِفَةٌ مِّنْ بَنِي إِسْرَائِيلَ وَكَفَرَت طَّائِفَةٌ

(ط مع ت) وقد تكرر مجيئهما أربع مرات في القرآن الكريم.

على ما فرطت في جنب الله [39: 56] أَنْ تَقُولَ نَفْسٌ بِحَسْرَتٍ عَلَى مَا فَرَطْتُ فِي جَنْبِ اللَّهِ

فقال أحطت بما [27: 22] فَمَكَتْ غَيْرَ بَعِيدٍ فَقَالَ أَحَطْتُ بِمَا لَمْ تُحِطْ بِهِ وَجِئْتُكَ مِنْ سَبَإٍ بِنَبَإٍ يَقِينٍ

ما فرطتم في يوسف [12: 80] قَالَ كَبِيرُهُمْ أَلَمْ تَعْلَمُوا أَنَّ أَبَاكُمْ قَدْ أَخَذَ عَلَيْكُمْ

مَوْثِقًا مِنَ اللَّهِ وَمِنْ قَبْلُ مَا فَرَطْتُمْ فِي يُوسُفَ

لئن بسطت إلي يدك [5: 28] لَئِنْ بَسَطْتَ إِلَى يَدِكَ لِتَنَقِّلَنِي مَا أَنَا بِبَاسِطِ يَدِي إِلَيْكَ لِأَقْنُكَ

في هذه الحالة يكون الإدغام ناقصا وليس كاملا مثل باقي الحالات وذلك بسبب أن صفة الطاء (الإطباق) تبقى .

(ب مع م) وهذا جاء مرة واحدة في القرآن الكريم

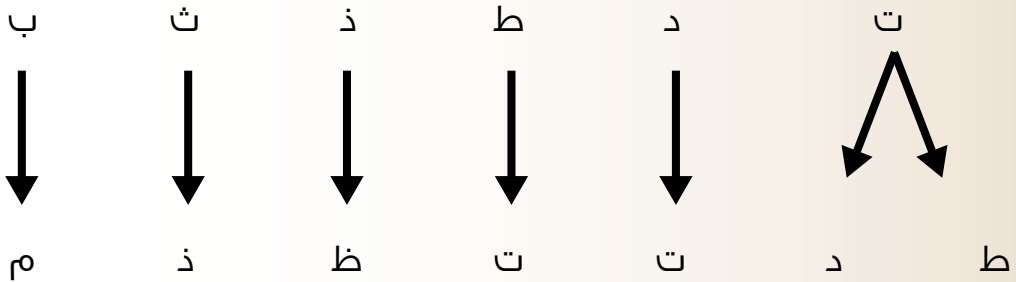
يا بني اركب معنا [11: 42] يَبْنِي أَرْكَبَ مَعَنَا وَلَا تَكُنْ مَعَ الْكَافِرِينَ

(ث مع د) وهذا جاء مرة واحدة في القرآن الكريم

أو تتركه يلهث ذلك مثل القوم [7: 176]

فمثلُه كمثل الكلب إن حمل عليه يلهث أو تتركه

يلهث ذلك مثل القوم الذين كذبوا بآياتنا



٣- إدغام المتقاربين

يقصد بالمتقاربين الحرفين الذين يكون مخرجاها متقاربين وتكون صفاتهما متشابهتين قليلا، والأول ساكنا أما الثاني فيكون متحركا. ويكون الحكم إدغام :

ابحث عن
إدغام
المتقاربين

(ل مع ر) وقد تكرر في القرآن الكريم:

بَل رَفَعَهُ اللَّهُ إِلَيْهِ [4: 158]

وَقُل رَّبِّ أَنْزِلْنِي مُنْزَلًا مُّبَارَكًا [23: 29]

(ق مع ك) وقد ظهر مرة واحدة في القرآن الكريم:

أَلَمْ نَخْلُقْكُمْ مِنْ مَّاءٍ مَّهِينٍ [77: 20]

مهم : في كل حالات الإدغام ، يكون الحرف الأول دائما ساكنا وتظهر الشدة على الحرف الثاني.

نشاط

١- صل بين الآيات والنوع المناسب من الإدغام في الكلمات الملونة:

١ - المتجانسين

() [77: 20] أَلَمْ نَخْلُقْكُمْ مِنْ مَّاءٍ مَّهِينٍ

٢ - المتقاربين

() [4: 158] بَلْ رَفَعَهُ اللَّهُ إِلَيْهِ وَكَانَ اللَّهُ عَزِيزًا حَكِيمًا

() [11: 42] يَبْنِي أَرْكَبَ مَعَنَا وَلَا تَكُنْ مَعَ الْكَافِرِينَ

٣ - المتماثلين

() [109: 4] وَلَا أَنَا عَابِدٌ مَّا عَبَدْتُمْ

() [23: 29] وَقُلْ رَبِّ أَنْزِلْنِي مُنْزَلًا مُبَارَكًا

() [74: 14] وَمَهَّدتُّ لَهُ تَمْهِيدًا

() [4: 78] أَيْنَمَا تَكُونُوا يُدْرِكْكُمُ الْمَوْتُ وَلَوْ كُنْتُمْ فِي بُرُوجٍ مُشِيدَةٍ

() [7: 176] فَثَلَّهِ كَمَثَلِ الْكَلْبِ إِنْ تَحْمِلَ عَلَيْهِ يَلْهَثُ أَوْ تَرَكَهُ

يَلْهَثُ ذَلِكَ مَثَلُ الْقَوْمِ الَّذِينَ كَذَّبُوا بِآيَاتِنَا

() [5: 61] وَإِذَا جَاءُوكُمْ قَالُوا آمَنَّا وَقَدْ دَخَلُوا بِالْكَفْرِ وَهُمْ قَدْ خَرَجُوا بِهِ

() [36: 14] فَقَالُوا إِنَّا إِلَيْكُمْ مُرْسَلُونَ

() [17: 33] وَمَنْ قُتِلَ مَظْلُومًا فَقَدْ جَعَلْنَا لَوْلِيَّهِ سُلْطٰنًا فَلَا يَسْرِفُ فِي

الْقَتْلِ إِنَّهُ كَانَ مَنْصُورًا

٢- استخراج من المصحف أمثلة لما يلي:

- ١- إدغام المتجانسين :
- ٢- إدغام المتقاربين :
- ٣- إدغام المتمثلين :

٣- صل بين المجموعتين:

ب	أ
حرفان متشابهان متتابعان الأول منهما ساكن	حكم التجويد إدغام المتجانسين ١
حرفان يخرجان من مخرج واحد ولكنهما يختلفان في الصفات، والأول منهما ساكن	حكم التجويد إدغام المتمثلين ٢
حرفان قريبان في المخرج، و صفاتهما متشابهتان قليلا، والأول منهما ساكنا	حكم التجويد إدغام المتقاربين ٣

إدغام اللام الشمسية وإظهار اللام القمرية

في اللغة العربية يكون التنوين علامة النكرة بينما تكون أداة التعريف (الـ) تظهر مرتبطة ببداية الاسم .

وبالرغم من أن (الـ) لا تتبدل ودائما تأخذ نفس الشكل إلا أن نطقها يعتمد على الحرف الذي يليها. فهي تأخذ حكم الإظهار أو الإدغام.

عندما يتبع اللام حرف قريب منها في المخرج وقد يتشابه معها في بعض الصفات عندئذ تدغم اللام في ذلك الحرف ، ويكون الحكم **إدغاما شمسيا**

وحروف هذه الحالة هي (١٤) حرفا وتسمى **الحروف الشمسية**، وذلك لتشابه حالتها مع حالة حرف الشين بعد أداة التعريف في كلمة (الشمس) ولكن عندما يتبع اللام حرفا آخر ، عندئذ يكون الحكم إظهارا قمريا

والحروف في هذه الحالة تكون بعيدة عن اللام في المخرج، لذلك يسهل نطق اللام قبلها، وعددها (١٤) حرفا وتسمى **الحروف القمرية** ، وذلك لتشابه حالتها مع حالة حرف القاف بعد أداة التعريف في كلمة (القمر).

**أ ب ت ث ج ح خ د ذ ر ز س ش ص ض ط ظ
ع غ ف ق ك ل م ن ه و ي**

الأمثلة

ابحث عن اللام
القمرية واللام
الشمسية

[107: 3]

وَلَا يَحُضُّ عَلَىٰ طَعَامِ الْمِسْكِينِ

[104: 6]

نَارُ اللَّهِ الْمُوقَدَةُ

[101: 5]

وَتَكُونُ الْجِبَالُ كَالْعِهْنِ الْمَنْفُوشِ

[102: 1]

أَلْهَكُمْ التَّكَاثُرُ

[95: 1]

وَالنِّينِ وَالزَّيْتُونِ

[114: 1]

قُلْ أَعُوذُ بِرَبِّ النَّاسِ

نشاط

ا- ضع الكلمات التالية في المكان المناسب من الجدول حسب نوع اللام فيها:

الصّمد - الوسواس - الخناس - النَّاس - الجنة - النَّفاثات
الكوثر - البلد - الضّحي - الشّمس - القمر - اللّيل - الأولى



لام الشمسية	لام القمرية

٢- بعد تلاوة السور التالية ، ضع خطا تحت كل لام تعريف فيها
ثم اكتب هذه الكلمات واذكر نوع اللام فيها مع حكمها:

سورة الكوثر (108)

بِسْمِ اللَّهِ الرَّحْمَنِ الرَّحِيمِ
إِنَّا أَعْطَيْنَاكَ الْكَوْثَرَ ﴿١﴾ فَصَلِّ لِرَبِّكَ وَأَنْحَرِ ﴿٢﴾
إِنَّ شَانِئَكَ هُوَ الْأَبْتَرُ ﴿٣﴾

في كلمة تدعى اللام..... وحكمها.....
في كلمة تدعى اللام..... وحكمها.....

سورة قريش (106)

بِسْمِ اللَّهِ الرَّحْمَنِ الرَّحِيمِ
لَا يَلْفُ قَرِيْشٍ ﴿١﴾ لِيَلْفِيَهُمْ رِحْلَةَ الْشِتَاءِ وَالصَّيْفِ
فَلْيَعْبُدُوا رَبَّ هَذَا الْبَيْتِ ﴿٢﴾ الَّذِي أَطْعَمَهُمْ
مِنْ جُوعٍ وَءَامَنَهُمْ مِنْ خَوْفٍ ﴿٤﴾

في كلمة تدعى اللام..... وحكمها.....
في كلمة تدعى اللام..... وحكمها.....
في كلمة تدعى اللام..... وحكمها.....
في كلمة تدعى اللام..... وحكمها.....

٣- استخراج أمثلة من المصحف لما يلي:

- ١- إدغام اللام الشمسية :.....
.....
٢- إظهار اللام القمرية :.....
.....

٤- ضع دائرة حول الحروف التي تشبه في حكمها حرف القاف
مع لام التعريف وخطا تحت الحروف التي تشبه في حكمها حرف
الشين مع لام التعريف:

أ	ب	ت	ث	ج
ح	خ	د	ذ	ر
ز	س	ش	ص	ض
ط	ظ	ع	غ	ف
ق	ك	ل	م	ن
هـ	و	ي		

المد

لغة : الإطالة والزيادة

اصطلاحاً: إطالة الصوت بحرف المد مما يزيد الكلمة تأكيداً ووضوحاً.

حروف المد ثلاثة :

- ١-الألف: وهي ألف ساكنة مسبوقة بفتحة مثل (جَا) وتسمى مدا بالألف
- ٢-الواو : وهي واو ساكنة مسبوقة بضمة مثل (جُو) وتسمى مدا بالواو
- ٣-الياء : وهي ياء ساكنة مسبوقة بكسرة مثل (جِي) وتسمى مدا بالياء

تظهر حروف المد مجتمعة في كلمة واحدة في الأمثلة التالية :

{ أَوْذِينَا } { نُوجِيهَا } { أَوْتِينَا }

الأزرق مد بالواو

الأحمر مد بالياء

الأخضر مد بالألف

ويقسم المد إلى مجموعتين:

١- مد أصلي طبيعي

٢- مد فرعي

دليل المعلم:

يبحث الدارس عن أحكام الميم الساكنة ويضع دائرة حولها ثم يصحح من قبل المدرس.

أحكام المد الأصلي الطبيعي

يدعى هذا أصلي طبيعي، لأنه أصل كل أنواع المد ، وكل شخص بالحالة الطبيعية لا يزيد عليه ولا ينقصه.
المد الطبيعي تسببه حروف المد (ا ، و ، ي) إن لم تأتي بعدها همزة أو سكون.

بِسْمِ اللَّهِ الرَّحْمَنِ الرَّحِيمِ

مثال :

ما مقدار هذا المد ؟

مقداره حركتان

هناك ثلاثة أنواع للمد ترتبط بالمد الطبيعي، حيث أن مقدار المد فيها حركتان فقط، وهي:

1- **مد البدل** : مقداره حركتان ويسمى هذا المد بدل بسبب تبادل الهمزة مع حرف المد فتأتي الهمزة قبل حرف المد.

أمثلة:

ءامن [285 : 2]

إيمان [58 : 22]

أوتي [84 : 7]

ءامن الرسول بما أنزل إليه من ربه. والمؤمنون
أولئك كتب في قلوبهم الإيمان وأيدهم بروح منه
فأما من أوتي كتبه بيمينه

2- **مد العوض** : مقداره حركتان

ويسمى هذا المد عوض لأن المد يأتي عوضاً عن التنوين عند الوقف.
أمثلة:

[110 : 2] أفواجاً — أفواجا

[38 : 37] بناءً — بناء

[2 : 2] هدىً — هذا

ورأيت الناس يدخولون في دين الله أفواجاً
والشيطان كل بناءً وعواص
ذلك الكتاب لا ريب فيه هدى للمتقين

٣- **مد الصلة الصغرى:** مقداره حركتان وهو حرف الهاء الذي في آخر الكلمات عندما يكون ضميرا متصلا يدل على الغائب.

أمثلة

أَلَمْ نَجْعَلْ لَهُ عَيْنَيْنِ
لَهُ و — لهو [90: 8]

وَكَانَ لَهُ ثَمَرٌ فَقَالَ لِصَاحِبِهِ وَهُوَ يُحَاوِرُهُ أَنَا أَكْثَرُ مِنْكَ مَالًا وَأَعَزُّ نَفَرًا

يحاوره و — يحاوره [18: 34]

اللَّهُ لَطِيفٌ بِعِبَادِهِ يَرْزُقُ مَنْ يَشَاءُ
بعباده ـ بعباده [42: 19]

هذا المد يطبق عند توفر الشروط التالية:
١- لا يسبق الهاء سكون أو مد
٢- لا يتبع الهاء همزة

نشاط

ا- صل :

مد عوض

[88: 16]

وَزَرَّابِي مَبْثُوثَةٌ

مد صلة

[88: 5]

تُسْقَى مِنْ عَيْنِ أَيْنَةٍ

مد بدل

[88: 1]

هَلْ أَتَمَّكَ حَدِيثُ الْغَشِيَةِ

مد طبيعي

[84: 15]

بَلَىٰ إِنَّ رَبَّهُ كَانَ بِهِ بَصِيرًا

[100: 1]

وَالْعَدِيدِ ضَبْحًا

[100: 7]

وَإِنَّهُ عَلَىٰ ذَٰلِكَ لَشَهِيدٌ

[96: 7]

أَنْ رَأَاهُ اسْتَعْتَبَ

٢- استخراج أمثلة من المصحف لما يلي:

١- مد العوض :

.....

٢- مد الصلة الصغرى :

.....

٣- مد البدل :

.....

٤- المد الطبيعي :

.....

المد الفرعي

التعريف: هذا المد يزيد مقداره عن المد الطبيعي بسبب الهمزة أو السكون.

١- المد بسبب الهمزة:

المد المتصل		١
عندما يأتي بعد حرف المد همزة	التعريف	حدد مكان المد المتصل في الأمثلة التالية
من ٤ الى ٥ حركات	مقدار المد	
حَطِيئَةٌ طَائِفَةٌ عَائِلًا جَزَاءً	الأمثلة	
المد المنفصل		٢
عندما يأتي بعد حرف المد في آخر الكلمة و الهمزة في بداية الكلمة التي تليها	التعريف	حدد مكان المد المنفصل في الأمثلة التالية
٢ - ٤ - ٥	مقدار المد	
يَأْتِيهَا النَّاسُ فِي أَنْفُسِهِمْ	الأمثلة	
مد صلة كبرى		٣
عندما يأتي حرف الهاء ه - ه الذي هو ضمير المفرد الغائب و تأتي الهمزة في بداية الكلمة التالية	التعريف	حدد مكان المد في الأمثلة التالية
٢ - ٤ - ٥	مقدار المد	
وَتَأْفَهُ أَحَدٌ يُؤَدِّهِ إِلَيْكَ	الأمثلة	

دليل المعلم:

يتدرب الدارس على هذا النوع من المد

نشاط

أكمل الفراغات التالية باسم المد بسبب الهمزة في الآيات التالية:

١- وَمَا يُكذِّبُ بِهِ إِلَّا كُلُّ مُعْتَدٍ أَثِيمٍ [83: 12]
حكم المد في هذه الآية في كلمة لأن

٢- بَلَىٰ إِنَّ رَبَّهُ كَانَ بِهِ بَصِيرًا [84: 15]
حكم المد في هذه الآية في كلمة لأن

٣- أَخْرَجَ مِنْهَا مَاءً هَاوِمِرَّعًا [79: 31]
حكم المد في هذه الآية في كلمة لأن

٤- فَقُلْ هَلْ لَكَ إِلَهٌ إِلَّا أَن تَرْكَبُنِي [79: 18]
حكم المد في هذه الآية في كلمة لأن

٥- وَأَمَّا مَنْ جَاءَكَ يَسْعَى [80: 8]
حكم المد في هذه الآية في كلمة لأن

٦- أَيْحَسِبُ أَنْ لَمْ يَرَهُ أَحَدٌ [90: 7]
حكم المد في هذه الآية في كلمة لأن

٢- المد بسبب السكون

المد اللازم :

وهو على أربعة أقسام:

١- مد لازم كلمي

- مخفف

- مثقل

٢- مد لازم حرفي

- مخفف

- مثقل

٣- مد عارض للسكون

٤- مد لين عارض للسكون

المد اللازم - مد لازم كلمي

أ - مخفف

حدد المد اللازم الكلمي المخفف في المثال	عندما يأتي بعد حرف المد سكون أصلي وهو في كلمة واحدة	التعريف
	٦	عدد الحركات
	توجد كلمة واحدة في القرآن الكريم وتكررت مرتين في سورة يونس [٩١ : ٥١] ءَأَلَفْنَ	الأمثلة

ب - مثقل

حدد المد اللازم الكلمي المثقل في الأمثلة	عندما يأتي بعد حرف المد شدة وهو في كلمة واحدة	التعريف
	٦	عدد الحركات
	أَصْبَالَيْنَ أَطَامَةُ الْحَاقَّةُ أَلذَّكَرَيْنِ	الأمثلة

المد اللازم - مد لازم كلمي

أ - مخفف

حدد المد اللازم الكلمي المخفف في الأمثلة	عندما تأتي السكون بعد حرف المد كما في (صاد - قاف)	التعريف
	٦	عدد الحركات
	صَّ قَّ	الأمثلة

ب - مثقل

حدد المد اللازم الكلمي المثقل في الأمثلة	عندما يأتي بعد حرف المد شدة	التعريف
	٦	عدد الحركات
	نقرأ الْمَ ألف لام ميم مع إدغام المتماثلين	الأمثلة

دليل المعلم:

يجب على المدرس أن يوضح أن الشدة هي في الأصل حرفان الأول ساكن والثاني متحرك.

مثال: مَد - مَدَد - شَدَة: شَدَّة

اسم المد - المد العارض للسكون

<p>حدد المد العارض للسكون في الأمثلة</p>	<p>عندما نتوقف عن التلاوة بعد كلمة يكون قبل الحرف الأخير حرف مد ، فنكون بذلك عرضنا حرف المد للسكون.</p>	التعريف
	٦ - ٤ - ٢	عدد الحركات
	بَصِيرٌ الْحِسَابِ تَعَلَّمُونَ	الأمثلة

اسم المد - مد لين عارض للسكون

<p>حدد المد اللين في الأمثلة</p>	<p>عندما نتوقف عن التلاوة بعد كلمة يكون قبل الحرف الأخير حرف لين ، فنكون بذلك عرضنا حرف اللين للسكون.</p>	التعريف
	٦ - ٤ - ٢	عدد الحركات
	السَّوْءِ خَوْفٍ قُرَيْشٍ وَالصَّيْفِ	الأمثلة

المد

المد الفرعي ومقداره أكثر من حركتين
وسببه الهمزة أو السكون بعد حروف
المد الثلاثية

المد الطبيعي و مقداره حركتان : وهو المد بالالف
والمد بالواو والمد بالياء : نو حي ها

بسبب الهمز بعد حرف المد

مد متصل :
مقداره (٤-٥ هـ) حركات، وهو همز
يأتي بعد حرف المد.
طائفة - عائلة - خطبة

مد منفصل :
مقداره (٢-٤ هـ) حركات وهو حرف
المد في آخر الكلمة ويتبعه بالهمز
وفي - أنفكس

مد صلة كبرى :
مقداره (٢-٤ هـ) حركات وهو هاء
ضمير الغائب المذكر ومعه همز.
وثاقه أحد ، يؤده إليك

بسبب السكون بعد حرف المد

مد عارض للسكون :
مقداره (٢-٤ هـ) حركات،
عندما نتوقف على كلمة
تتضمن حرف مد
فنعرضه للسكون
الرحيم

المد اللازم

مد لين عارض للسكون :
مقداره (٢-٤ هـ) عندما
نتوقف على كلمة
فيها حرف لين
(وهو : و ، ي) قبلها فتحة
قرش - والصيف - خوف

كلمتي مخفف / مثقل

مثقل :
مقداره ١ حركات
وهو مد وبعد
شدة وقد ورد
كثيرا في
القرآن الكريم
الصالحين ، الصالحة

مخفف :
مقداره ١ حركات
وهو حرف المد
وبعده سكون وقد
ورد في كلمة واحدة
في القرآن الكريم
مرتين في سورة
يونس ، آلان

حرفي مخفف / مثقل

مقداره ١ حركات
وهو في الحروف المقطعة
في بداية بعض السور مثل
سورة البقرة **الم** وتقرأ **ألف**
لام **ميم** وهو مثقل في اللام
لأن بعدها شدة ومخفف في
الميم لأن بعدها سكون

المد البذل : مقداره

حركتان وهو همز قبل
حرف المد : **إيمان - أوتى**

مد العوض : مقداره حركتان
وهو مد يأتي عوضاً عن تنوين
الفتح أفواجا - أفواجا ، بناء -
بناء ، هدي - هدا

مد صلة صغرى :
مقداره حركتان وهو هاء
ضمير الغائب المذكر في
آخر الكلمة له و - لهو ،
بحاوره و - يحاوره ،
بعباده - يعباده

نشاط

١- حدد نوع المد ومقداره مما يلي:

نوع المد	مقدار المد	الآية
		وَكَفُنَا قَوْمًا ضَالِّينَ [23: 106]
		ذَلِكَ بِأَنَّهُ كَانَتْ تَأْنِيهِمْ رُسُلَهُمْ بِالْبَيْتِ [64: 6]
		إِنَّا أَعْطَيْنَاكَ الْكَوْثَرَ [108: 1]
		إِذَا السَّمَاءُ انشَقَّتْ [84: 1]
		أَنْتُمْ إِذَا مَا وَقَعَ أَمْنٌ مِنْكُمْ بِهِ ٤ أَلَنْ وَقَدْ كُنْتُمْ بِهِ تَسْتَعْجِلُونَ [10: 51]

فَإِذَا جَاءَتِ الصَّاخَّةُ ﴿٣٢﴾ يَوْمَ يَفِرُّ الْمَرْءُ مِنْ أَخِيهِ ﴿٣٤﴾ وَأُمُّهُ وَأَبِيهِ ﴿٣٥﴾
وَصَاحِبِهِ وَبَنِيهِ ﴿٣٦﴾ لِكُلِّ أَمْرٍ مِنْهُمْ يَوْمَئِذٍ شَأْنٌ يُغْنِيهِ ﴿٣٧﴾

[80: 37-33]

٢- ضع دائرة حول أنواع المد التالية في الآيات السابقة ثم اكتبها:

- ١- مد متصل :
- ٢- مد صلة :
- ٣- مد لازم :
- ٤- مد عارض للسكون :
- ٥- مد طبي :

٣- - حدد نوع المد ومقداره في الكلمات التي تحتها خط في الجدول التالي:

مقدار المد	نوع المد	الآية
		الْمَ [2: 1]
		وَعَدَ اللَّهُ حَقًّا [4: 122]
		تِلْكَ آيَاتُ الْكِتَابِ الْحَكِيمِ [31: 2]
		فَذَكِّرْ إِنَّمَا أَنْتَ مُذَكِّرٌ [88: 21]

٤- استخرج من المصحف الشريف أمثلة لما يلي:

- ١- مد متصل:
- ٢- مد صلة كبرى:
- ٣- مد لازم كلمي مثنى:
- ٤- مد لازم حرفي مثنى:
- ٥- مد لين:
- ٦- مد منفصل:
- ٧- مد لازم كلمي مخفف:
- ٨- مد لازم حرفي مخفف:

نشاط

ا- استخراج أحكام التجويد من الآيات التالية:



أَفَلَا يَنْظُرُونَ إِلَى الْإِبِلِ كَيْفَ خُلِقَتْ ﴿١٧﴾ وَإِلَى السَّمَاءِ كَيْفَ
رُفِعَتْ ﴿١٨﴾ وَإِلَى الْجِبَالِ كَيْفَ نُصِبَتْ ﴿١٩﴾ وَإِلَى الْأَرْضِ كَيْفَ
سُطِحَتْ ﴿٢٠﴾ فَذَكِّرْ إِنَّمَا أَنْتَ مُذَكِّرٌ ﴿٢١﴾ لَسْتَ عَلَيْهِمْ
بِمُصَيِّرٍ ﴿٢٢﴾ إِلَّا مَنْ تَوَلَّى وَكَفَرَ ﴿٢٣﴾ فَيُعَذِّبُهُ اللَّهُ الْعَذَابَ
الْأَكْبَرَ ﴿٢٤﴾ إِنَّ إِلَيْنَا إِيَابَهُمْ ﴿٢٥﴾ ثُمَّ إِنَّ عَلَيْنَا حِسَابَهُمْ ﴿٢٦﴾

٢- استخراج أحكام التجويد من سورة الغاشية فيما يلي :

هَلْ أَتَاكَ حَدِيثُ الْغَاشِيَةِ ﴿١﴾ وَجُوهُ يَوْمٍ مِذِّ خَشَعَةٌ ﴿٢﴾
عَامِلَةٌ نَاصِبَةٌ ﴿٣﴾ تَصَلَّى نَارًا حَامِيَةً ﴿٤﴾ تُسْقَى مِنْ عَيْنٍ آنِيَةٍ ﴿٥﴾
لَيْسَ لَهُمْ طَعَامٌ إِلَّا مِنْ ضَرِيحٍ ﴿٦﴾ لَا يُسْمِنُ وَلَا يُغْنِي مِنْ جُوعٍ ﴿٧﴾
وَجُوهُ يَوْمٍ مِذِّ نَاعِمَةٌ ﴿٨﴾ لِسَعْيِهَا رَاضِيَةٌ ﴿٩﴾ فِي جَنَّةٍ عَالِيَةٍ ﴿١٠﴾
لَا تَسْمَعُ فِيهَا لَغِيَةً ﴿١١﴾ فِيهَا عَيْنٌ جَارِيَةٌ ﴿١٢﴾ فِيهَا سُرُرٌ مَرْفُوعَةٌ ﴿١٣﴾
وَأَكْوَابٌ مَوْضُوعَةٌ ﴿١٤﴾ وَنَارٌ مِصْفُوفَةٌ ﴿١٥﴾ وَزَرَابِيُّ مَبْثُوثَةٌ ﴿١٦﴾

بِسْمِ اللَّهِ الرَّحْمَنِ الرَّحِيمِ

من إصداراتنا
More Others





جمعية التعريف بالإسلام
بالتجويد

IPC

لجنة التعريف بالإسلام
ISLAM PRESENTATION COMMITTEE
جمعية النجاة الخيرية

التجويد الميسر

الجزء الثاني

TAJWEED
the easy way



قسم الفصول الدراسية
المناهج المتقدمة

التجويد الميسر

الجزء الثاني

قسم الفصول الدراسية المناهج المتقدمة

الطبعة الأولى ١٤٣٢ هـ / ٢٠١١ م

جميع حقوق الطبع والنشر والتوزيع محفوظة وغير مسموح بطبع أي جزء من هذا الكتاب، أو خزنه في نظام تخزين المعلومات، أو استرجاعه، أو نقله على أي هيئة، أو بأية وسيلة سواء كانت إلكترونية، أو شرائط ممغنطة، أو ميكانيكية، أو استنساخ، أو تسجيلاً، أو غير ذلك بدون إذن كتابي من مكتبة دار التعريف بالاسلام.

First Edition 1432 / 2011

All rights reserved. No part of this book may be reproduced or transmitted in any form or by any means, electronic or mechanical, including photocopying, recording, or by any information storage and retrieval system, without written permission from the Publisher.

إعداد : مرشدة رزوق

رئيسة قسم اللغة العربية لغير الناطقين بها
الأكاديمية الانكليزية

إشراف : لطيفة السعيد

رئيسة قسم الفصول الدراسية / القسم النسائي
لجنة التعريف بالإسلام

المقدمة

الحمد لله والصلاة والسلام على رسول الله الذي أرسله الله رحمة للعالمين.
القرآن الكريم هو كلمة الله الخالدة ، وتلاوته عبادة ، وبها يكسب المسلم
ثوابا عظيما.

و بما أن التقيد بأحكام التلاوة فرض عين لابد لكل قارئ من تلاوته على أفضل
وجه وذلك من خلال تطبيق أحكام التجويد.

علم التجويد يهدف إلى جعل القارئ قادرا على تلاوة القرآن الكريم مع مراعاة
النطق الصحيح لكل حرف من صفات و مخرج.

ويسر قسم الفصول الدراسية في لجنة التعريف بالإسلام أن يقدم هذا
الكتاب **التجويد الميسر** الجزء الثاني للمسلمين و للمهتدين غير الناطقين
بالعربية لتحسين مهارة التلاوة لديهم .

نسأل الله العزيز الكريم أن يجعل هذا الكتاب عوناً لهم ، وأن يبارك لنا في
أعمالنا ويتقبلها منا .

لجنة التعريف بالإسلام
قسم الفصول الدراسية

الفهرس

مخارج الحروف

نشاط ١

مخارج الحروف بالتفصيل

نشاط ٢

الشفطان

نشاط ٣

الخشوم

نشاط ٤

اللسان

نشاط ٥

صفات الحروف

الصفات التي لها ضد

الصفات التي ليس لها ضد

نشاط ٦

التفخيم والترقيق

نشاط ٧

علامات الوقف في المصحف

نشاط ٨

الحروف المقطعة في أوائل السور

نشاط ٩

الإجابة عن الأسئلة

مخارج الحروف

مخارج : جمع مخرج وهو مكان خروج الحرف من جهاز النطق.

المخارج الرئيسية للحروف هي خمسة :

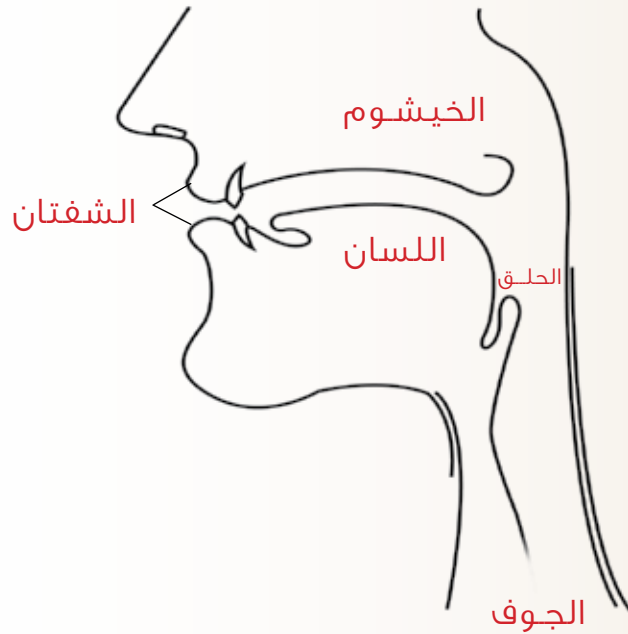
١ - الجوف

٢ - الحلق

٣ - الشفتان

٤ - الخيشوم

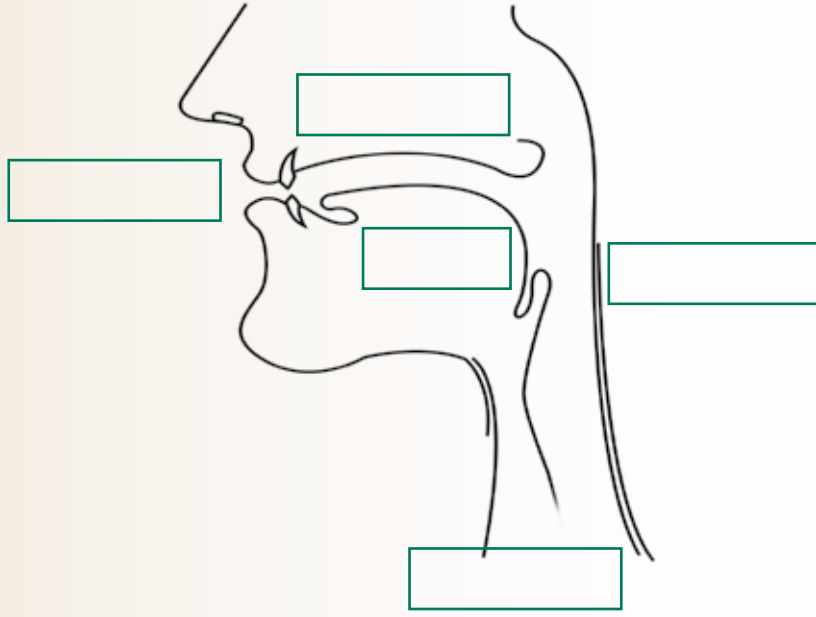
٥ - اللسان



وتتضمن المخارج الخمسة الرئيسية للحروف ١٧ مخرجاً فرعياً.

نشاط ١

١ - اكتب أسماء مخارج الحروف الرئيسية في المربعات المناسبة من الشكل التالي :



٢ - صل بين اسم المخرج ومعناه :

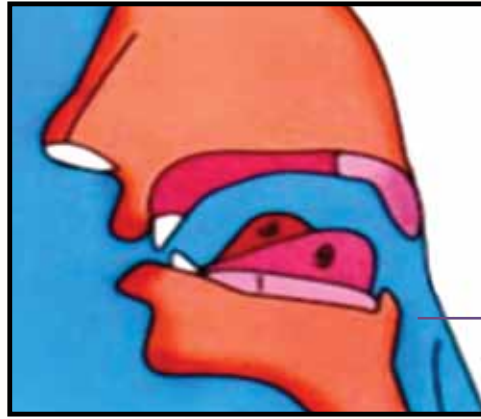
- | | |
|--------------------------------------|-------------|
| () المنطقة التي تصل بين الأنف والفم | ١ - الجوف |
| () المنطقة المحيطة بالحنجرة | ٢ - الخيشوم |
| () خلاء الفم والحلق | ٣ - الحلق |

٣ - ضع الأرقام المناسبة في الفراغات التالية :

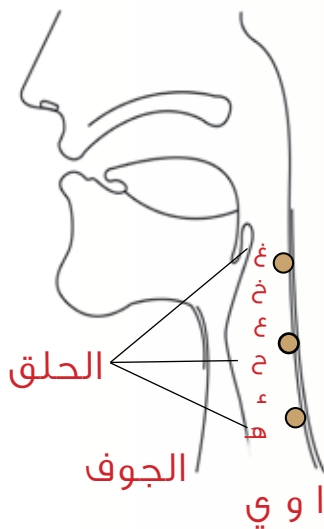
عدد مخارج الحروف الرئيسية أما المخارج الفرعية فعددها

مخارج الحروف بالتفصيل

١ - **الجوف** : هو خلاء الفم والحلق ومنه تخرج حروف المد الثلاثة (ا و ي)



(ا , و , ي المدية)



٢ - **الحلق** : ويتضمن ثلاثة مخارج لستة حروف:

١ - أقصى الحلق : أي أبعداه عن الفم و منه

يخرج الحرفان : **أ ، هـ**

٢ - وسط الحلق : وهو ما لاصق الحنجرة

ومنه يخرج الحرفان : **ع ، ح**

٣ - أدنى الحلق : أي أقربها مما يلي الفم

ومنه يخرج الحرفان : **غ ، خ**

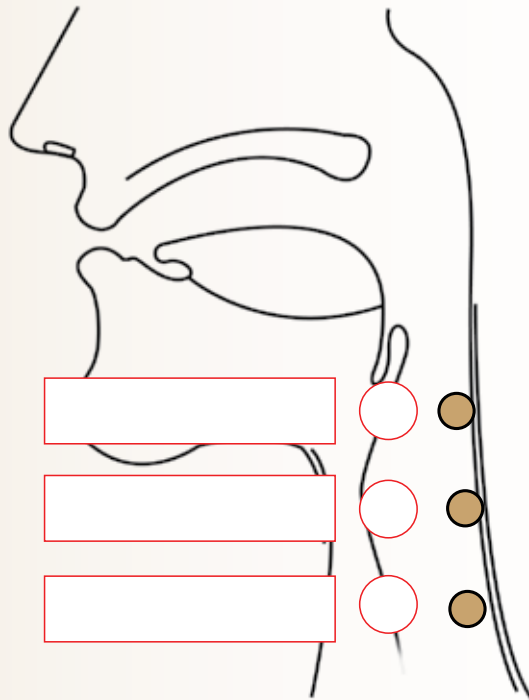
دليل المعلم:

للتعرف على مخرج الحرف نضع قبله حرف الألف (أ) وننطقه ساكناً مثال : **أم ، أخ**

نشاط ٢

٢ - ضع الحروف عند مخرجها المناسب من الشكل التالي ثم
اكتب أسماء مخرجها :

خ ، ه ، غ ، أ ، ج ، ع

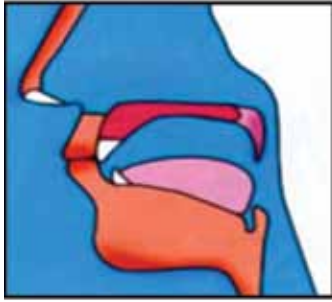


- ٢ - ضع علامة (✓) أمام العبارات الصحيحة مما يلي :
- () • تخرج حروف المد من الجوف.
 - () • يخرج الحرفان (غ ، خ) من أدنى الحلق .
 - () • يخرج الحرفان (ع ، ح) من أقصى الحلق .
 - () • يخرج الحرفان (ه ، ع) من وسط الحلق .
 - () • توجد ثلاثة مخارج في الجوف .
 - () • تخرج ستة حروف من الحلق.

٣ - الشفتان : في الشفتين مخرجان تخرج منهما أربعة حروف : (و ، ب ، م ، ف)

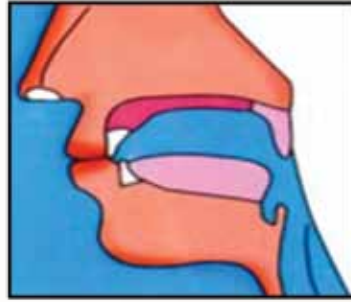
ضع دائرة
حول المخرج

أ - من بين الشفتين تخرج الحروف : (و ، ب ، م)



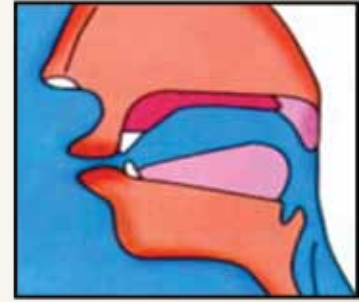
(م)

تخرج بإطباق الشفتين ،
فيجري الصوت من الخيشوم
ليخرج من الأنف



(ب)

تخرج بإطباق الشفتين بشكل
أقوى من انطباقهما مع الميم

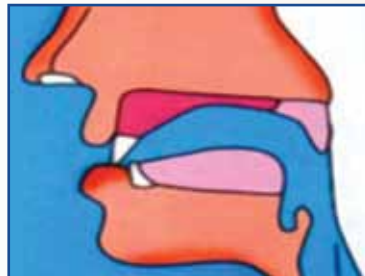


(و)

الواو غير المدية تخرج بضم
الشفتين حتى تتشكل
دائرة بينهما.

ب - من باطن الشفة السفلى وطرف الأسنان الأمامية العلوية ، يخرج
حرف : (ف)

تخرج من باطن الشفة السفلى
مع طرف الأسنان الأمامية العلوية



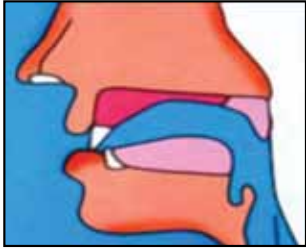
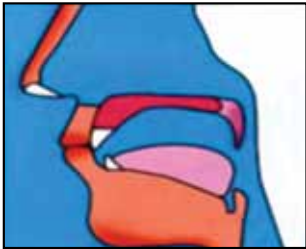
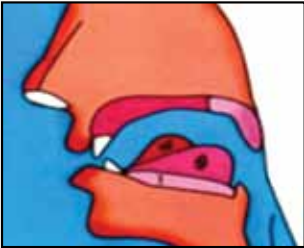
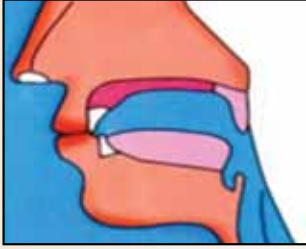
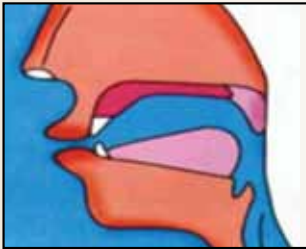
(ف)

دليل المعلم:

يضع الدارس دائرة حول المخرج

نشاط ٣

١ - ضع الحروف التالية تحت الصور التي تظهر مخرجها:

ا و ي المدية	ب	م	ف	وغير المدية
				
<input type="text"/>	<input type="text"/>	<input type="text"/>	<input type="text"/>	<input type="text"/>

٢ - هل تستطيع أن تذكر سبب عدم تحرك الشفتان :

١ - في كلمة التوحيد : (لَا إِلَهَ إِلَّا اللَّهُ)

٢ - في البيت الشعري التالي:

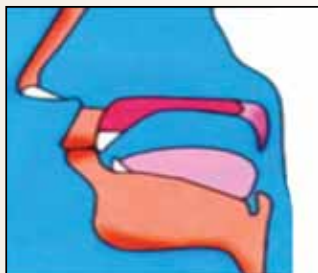
قطعنا على قطع القطا قطع ليلة سراعاً على الخيل العتاق اللاحق

٤ - **الخيشوم** : وهي المنطقة التي تصل بين الفم والأنف ، و من

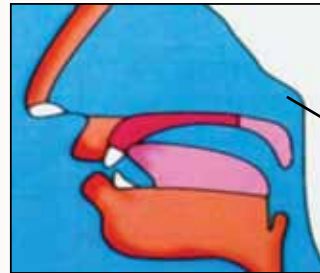
الخيشوم تخرج الغنة ، وهي صوت رخيم يرافق

الحرفين (ن ، م)

(م)



(ن)



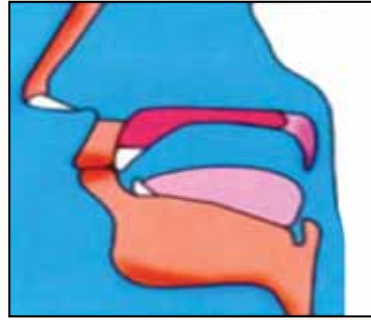
الخيشوم

نشاط ٤

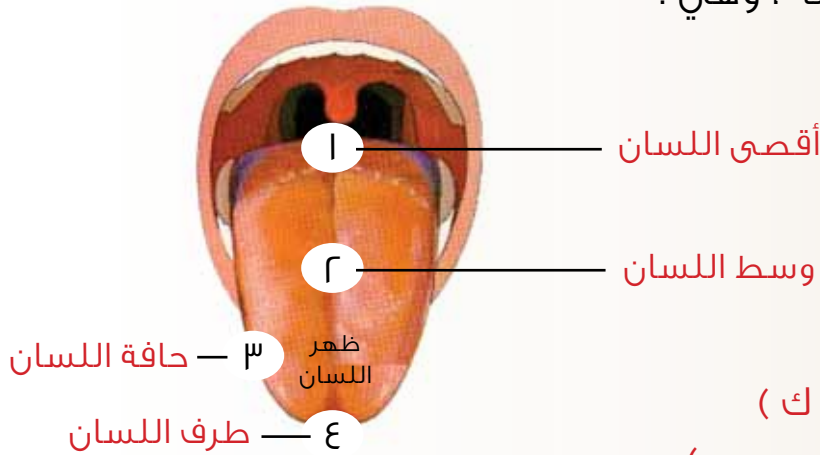
١ - ضع علامة (✓) أمام الجملة الصحيحة فيما يلي :

- () ١ - يوجد في الخيشوم مخرجان فقط .
() ٢ - تخرج من الخيشوم الغنة فقط .
() ٣ - الخيشوم هو المنطقة التي تصل بين الأنف والفم من الداخل .
() ٤ - يخرج حرفا النون والميم من الخيشوم.

٢ - حدد مكان الخيشوم في الصورة التالية :



٥ - **اللسان** : ويتضمن عشرة مخارج لثمانية عشر حرفا موزعة على أربع مناطق منه ، وهي :



أ - أقصى اللسان : (ق , ك)

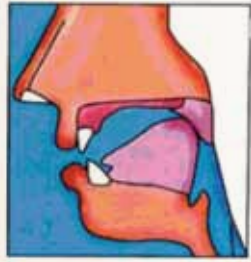
ب - وسط اللسان : (ش , ج , ي)

ت - حافة اللسان : (ض , ل)

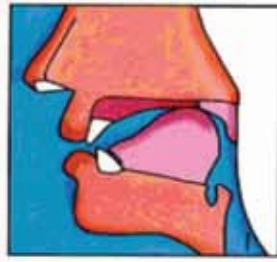
ث - طرف اللسان : باقي الحروف وهي أحد عشر حرفاً .

- أ- أقصى اللسان :** أي أبعداه من الفم ، وفيه مخرجان :
- ١- (ق) : وتخرج من أقصى اللسان مما يلي الحلق مع ما فوقه من الحنك الأعلى .
- ٢- (ك) : الكاف وتخرج من أقصى اللسان بعد مخرج القاف نحو وسط اللسان .

ضع دائرة
حول المخرج



(ك)

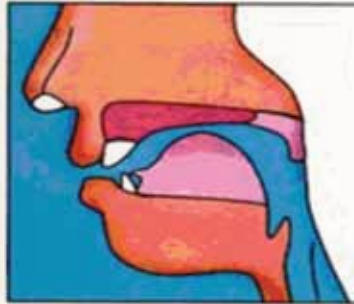


(ق)

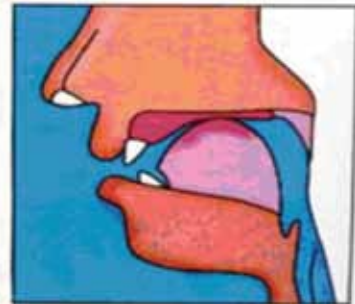
- ب - وسط اللسان :** وتخرج منه مع ما يحاذيه من الحنك الأعلى ثلاثة حروف وهي: (ج ، ش ، ي)



(ي)



(ش)



(ج)

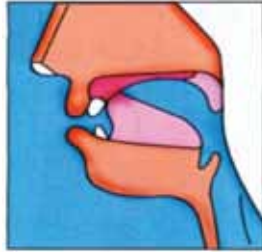
ت - حافة اللسان : ويخرج من هذا المكان حرفان : (ض ، ل)

(ض) : وتخرج من إحدى حافتي اللسان أو كليهما
مستطيلة إلى مخرج اللام مع ما يقابلها من
الأضراس العليا.

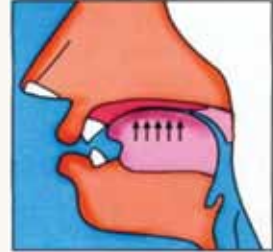
(ل) : وتخرج من أدنى حافتي اللسان أي
أقربهما إلى الفم مع ما يحاذيهما
من لثة الأسنان العليا .

ضع دائرة
حول المخرج

(ل)



(ض)

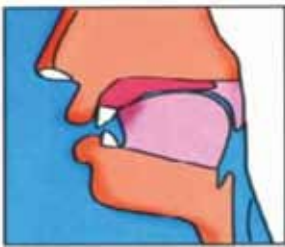


ث - طرف اللسان : وفيه خمسة مخارج لأحد عشر حرفا كما يلي:

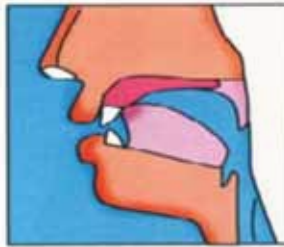
١ - (ن) : وتخرج من طرف اللسان تحت مخرج (ل)
قليلا مع ما يحاذيها من لثة الأسنان العليا.

٢ - (ر) : وتخرج من طرف اللسان نحو ظهره مع ما
يحاذيها من لثة الأسنان العليا .

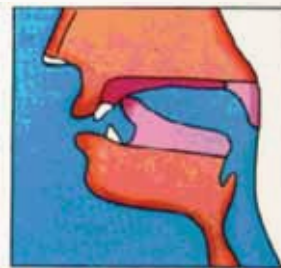
٣ - (د ، ت ، ط) : وتخرج من طرف اللسان مع أصول
الأسنان الأمامية العلوية.



(ط)



(د ، ت)

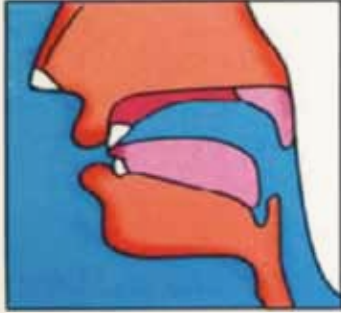


(ر)

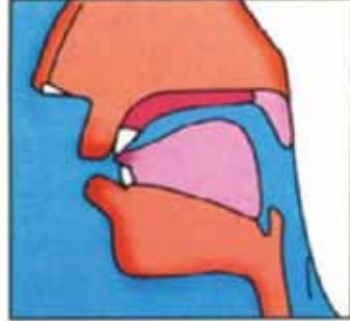


(ن)

٤- (ذ ، ث ، ظ) : وتخرج من طرف اللسان مع طرف الأسنان الأمامية العلوية.

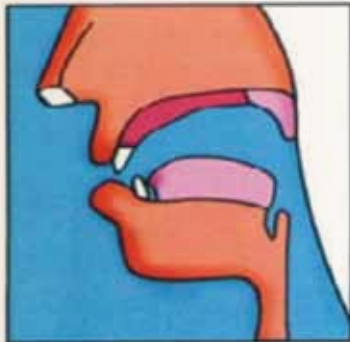


(ث ، ذ)

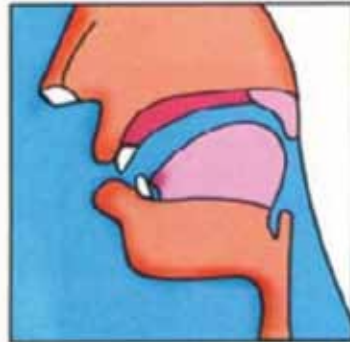


(ظ)

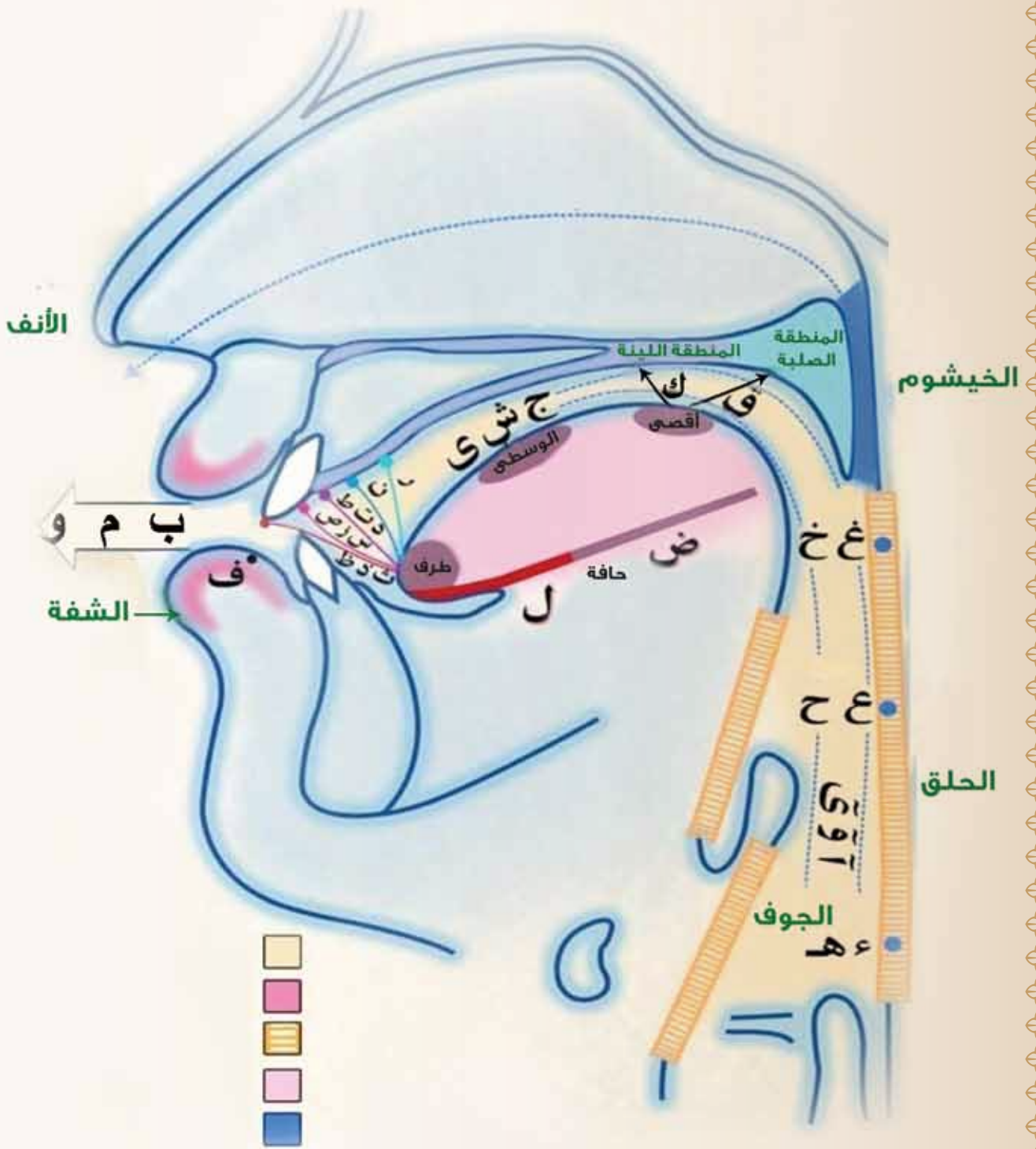
٥- (س ، ز ، ص) : وتخرج من طرف اللسان مع جذور الأسنان الأمامية السفلية.



(ز ، س)



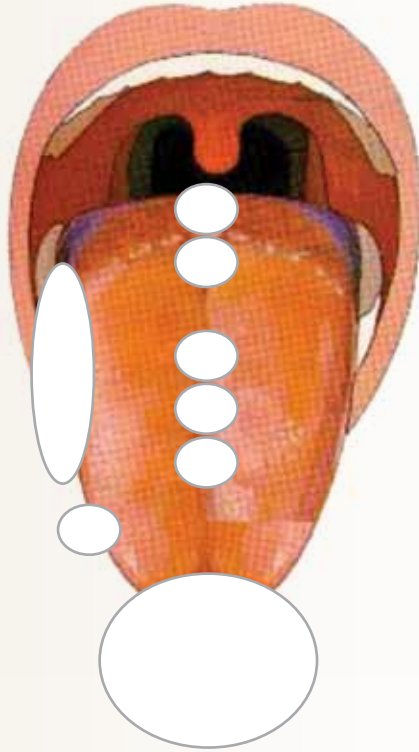
(ص)



مخارج الحروف

نشاط هـ

١ - ضع الحروف المناسبة للمخارج في الشكل التالي :



٢ - في بيت الشعر التالي لا يتحرك اللسان ، هل تستطيع أن تذكر السبب؟

آب همي وهم بي أحبابي همهم ما بهم وهمي ما بي

.....

.....

٣ - لون :

- ١ - الحروف التي تخرج من وسط اللسان **برتقالي**
- ٢ - الحروف التي تخرج من حافة اللسان **بنّي**
- ٣ - الحروف التي تخرج من ظهر اللسان مع رأس الأسنان
الأمامية العلوية **وردي**
- ٤ - الحروف التي تخرج من الشفتين احديهما أو كليهما **أزرق**
- ٥ - الحروف التي تخرج من الحلق **أخضر**

أ	ب	ت	ث	ج
ح	خ	د	ذ	ر
ز	س	ش	ص	ض
ط	ظ	ع	غ	ف
ق	ك	ل	م	ن
	هـ	و	ي	

سُورَةُ الْفِيلِ

بِسْمِ اللَّهِ الرَّحْمَنِ الرَّحِيمِ
الْفِيلُ كَيْفَ فَعَلَ رَبُّكَ بِأَصْحَابِ الْفِيلِ (١) أَلَمْ يَجْعَلْ كَيْدَهُمْ
فِي تَضْلِيلٍ (٢) وَأَرْسَلَ عَلَيْهِمْ طَيْرًا أَبَابِيلَ (٣) تَرْمِيهِمْ
بِحِجَارَةٍ مِّن سِجِّيلٍ (٤) فَجَعَلَهُمْ كَعَصْفٍ مَّأْكُولٍ (٥)

سُورَةُ الْمَاعُونِ

بِسْمِ اللَّهِ الرَّحْمَنِ الرَّحِيمِ
 أَرَأَيْتَ الَّذِي يُكَذِّبُ بِالْإِيمَانِ ﴿١﴾ فَذَلِكَ الَّذِي
 يَدْعُ الْيَتِيمَ ﴿٢﴾ وَلَا يُحِضُّ عَلَىٰ طَعَامِ الْمِسْكِينِ ﴿٣﴾
 فَوَيْلٌ لِلْمُصَلِّينَ ﴿٤﴾ الَّذِينَ هُمْ عَنْ صَلَاتِهِمْ سَاهُونَ ﴿٥﴾
 الَّذِينَ هُمْ يُرَآؤُونَ ﴿٦﴾ وَيَمْنَعُونَ الْمَاعُونَ ﴿٧﴾

سُورَةُ الْقَطْرِ عَمَّا

بِسْمِ اللَّهِ الرَّحْمَنِ الرَّحِيمِ
 الْقَارِعَةُ ﴿١﴾ مَا الْقَارِعَةُ ﴿٢﴾ وَمَا أَدْرَاكَ مَا الْقَارِعَةُ ﴿٣﴾
 يَوْمَ يَكُونُ النَّاسُ كَالْفَرَاشِ الْمَبْثُوثِ ﴿٤﴾
 وَتَكُونُ الْجِبَالُ كَالْعِهْنِ الْمَنْفُوشِ ﴿٥﴾ فَأَمَّا
 مَنْ ثَقُلَتْ مَوَازِينُهُ ﴿٦﴾ فَهُوَ فِي عِيشَةٍ رَاضِيَةٍ ﴿٧﴾
 وَأَمَّا مَنْ خَفَّتْ مَوَازِينُهُ ﴿٨﴾ فَأُمُّهُ هَاوِيَةٌ ﴿٩﴾
 وَمَا أَدْرَاكَ مَا هِيَ ﴿١٠﴾ نَارُ حَامِيَةٍ ﴿١١﴾

سُورَةُ النَّاسِ

بِسْمِ اللَّهِ الرَّحْمَنِ الرَّحِيمِ
 قُلْ أَعُوذُ بِرَبِّ النَّاسِ ﴿١﴾ مَلِكِ النَّاسِ ﴿٢﴾ إِلَهِ
 النَّاسِ ﴿٣﴾ مِنْ شَرِّ الْوَسْوَاسِ الْخَنَّاسِ ﴿٤﴾ الَّذِي
 يُوسِّسُ فِي صُدُورِ النَّاسِ ﴿٥﴾
 مِنَ الْجِنَّةِ وَالنَّاسِ ﴿٦﴾

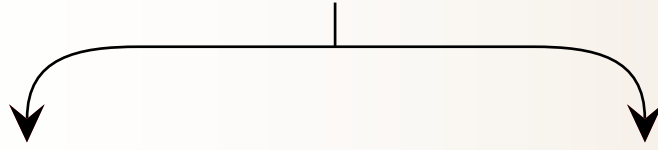
صفات الحروف

صفات جمع صفة ، وهي الميزات الخاصة التي تميز كل حرف عن الحروف الأخرى المشتركة معه في المخرج . وهي نوعان:

- ١ - **صفات ملازمة للحروف** : وهي الصفات التي تلازم الحرف بشكل دائم .
- ٢ - **صفات عرضية** : وهي التي تعرض للحروف أحيانا . وهذه تدرس ضمن أحكام التجويد .

(و قد تم توضيحها في الجزء الأول من كتاب التجويد الميسر)

الصفات الملازمة للحروف وتنقسم إلى قسمين :

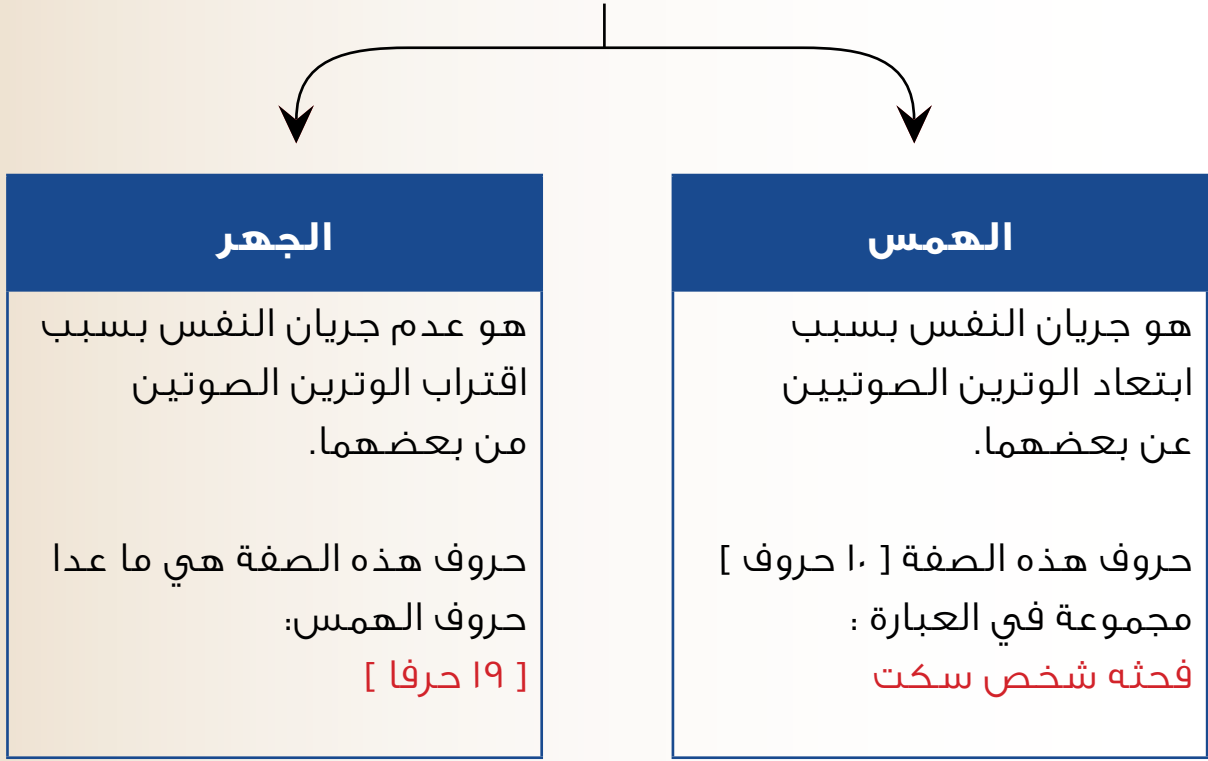


الصفات التي لها ضد وهي (١٠)	
الصفة	الضد
الجهر	الهمس
الرخاوة	الشدة
الإستفال	الإستعلاء
الإنفتاح	الإطباق
الإصمات	الإذلاق

الصفات التي ليس لها ضد وهي (٧)
الصفير
الاستطالة
القلقلة
اللين
الانحراف
التكرار
التفشي

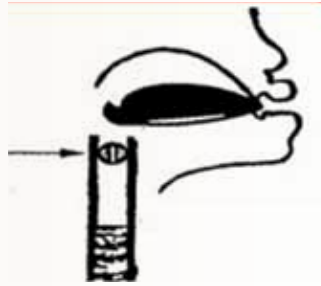
الصفات التي لها ضد

تنقسم الحروف العربية من حيث جريان النفس أو حبسه كما يلي :

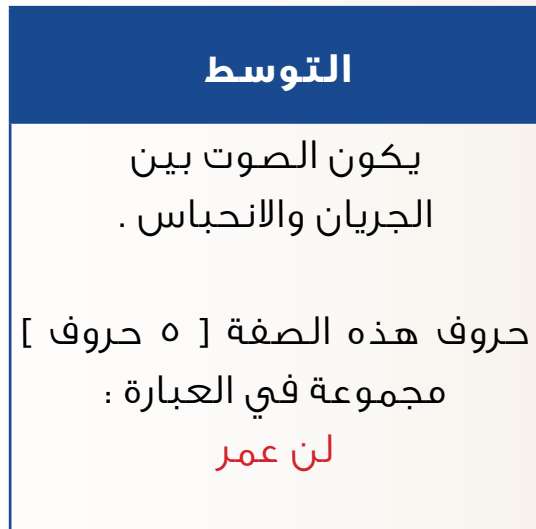
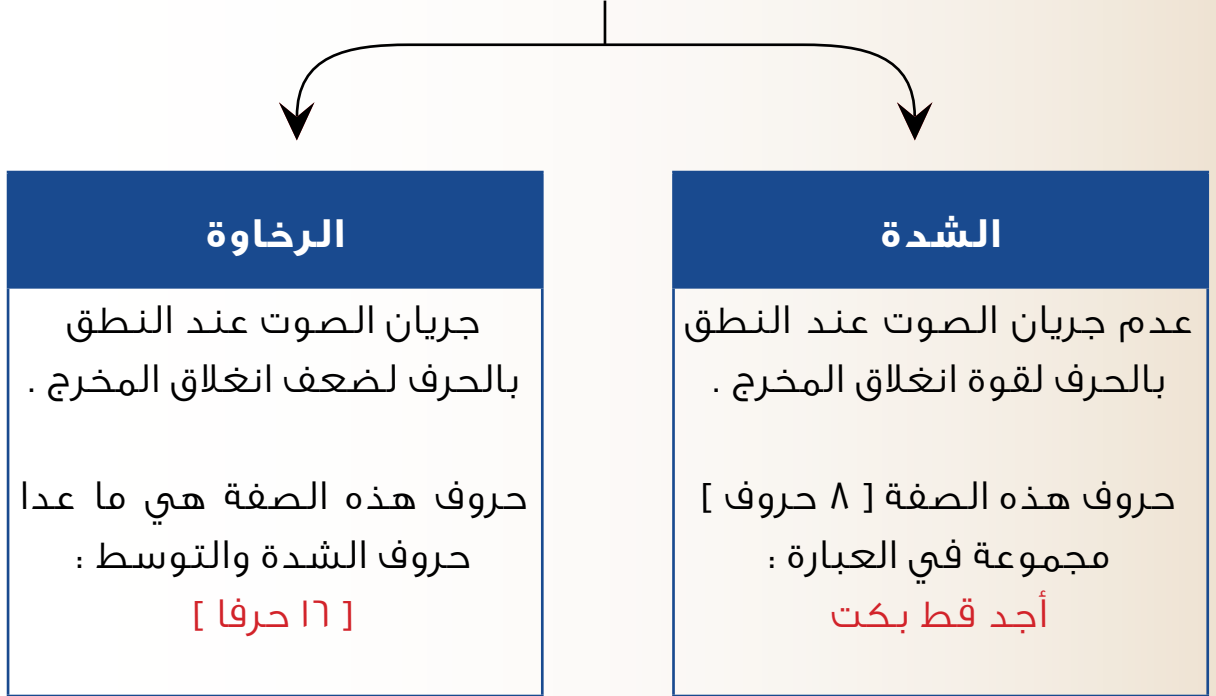


تظهر هذه الصورة تضيق الحبال الصوتية عند نطق حرف (ذ)
لأنه حرف جهري.

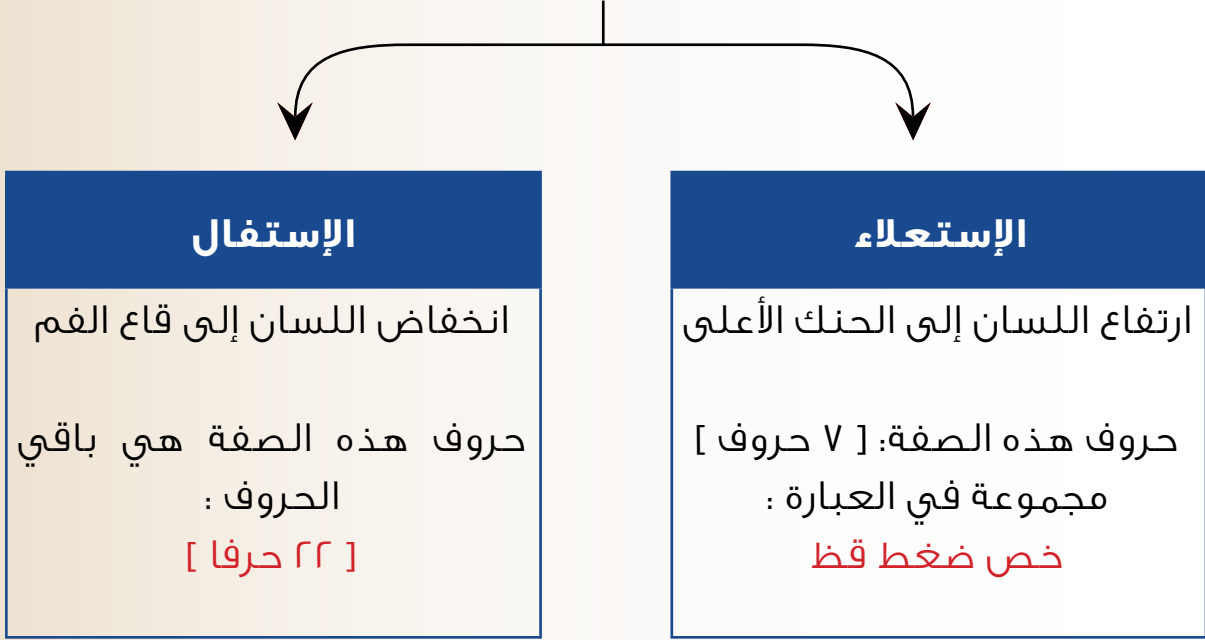
(ذ)



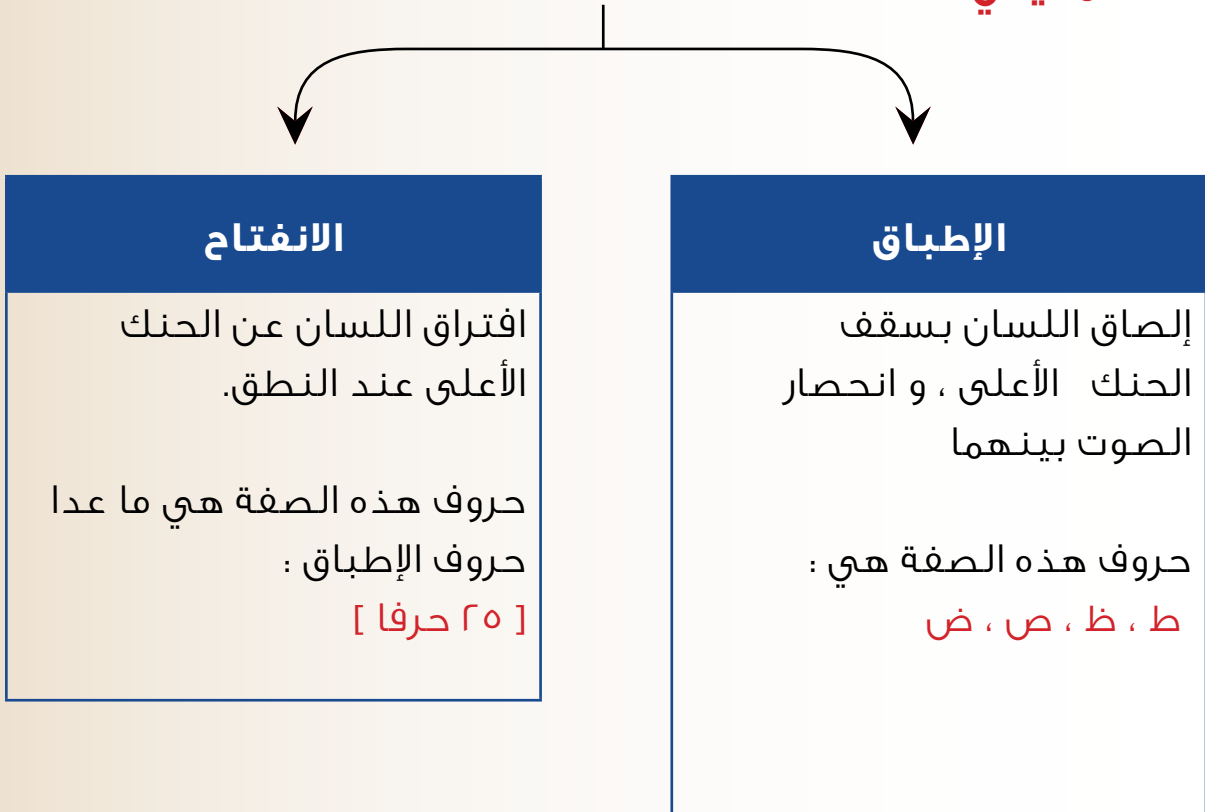
تنقسم الحروف العربية من حيث جريان الصوت أو حبسه كما يلي :



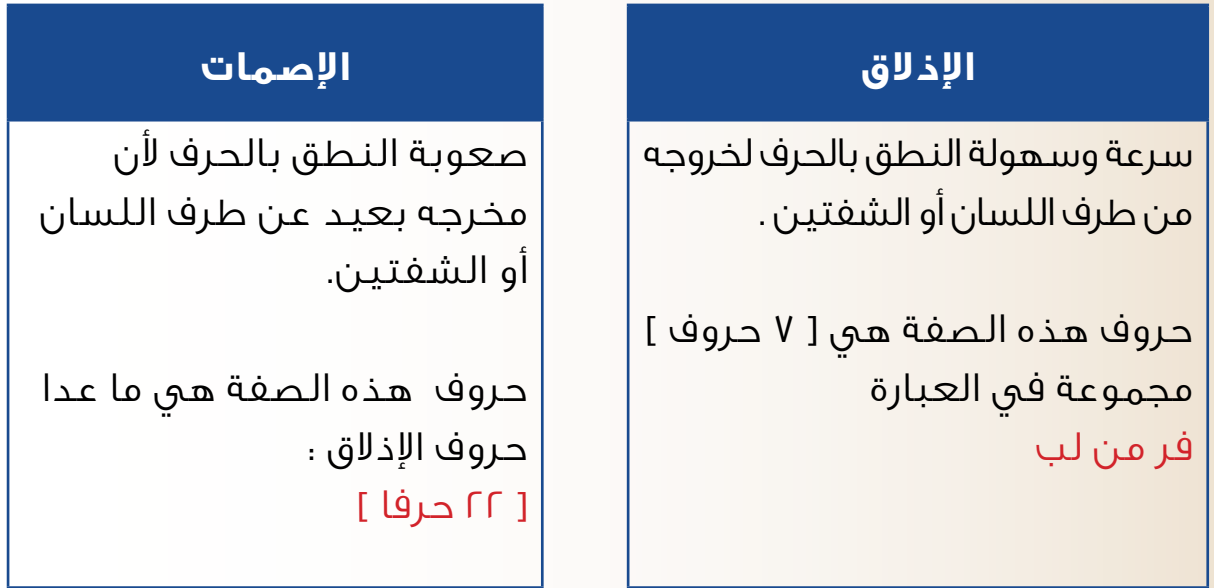
تنقسم الحروف من حيث وضع اللسان كما يلي :



تنقسم الحروف من حيث التصاق اللسان بالحنك الأعلى أو افتراقه عنه كما يلي :



تنقسم حروف اللغة العربية من حيث سرعة النطق بها



الصفات التي ليس لها ضد

١ - **الصفير** : وهو صوت يشبه صوت الطيور، و حروفه هي : (ز ، ص ، س)
ويكون الصفير أكثر وضوحا في حرف : (ز)

٢ - **القلقلة** : اضطراب واهتزاز المخرج عند نطق الحرف الساكن، وحروفه هي: (قطب جد)

٣ - **اللين** : النطق بيسر وسهولة ، وهذه الصفة مرافقة للحرفين (و ، ي)
الساكنين بعد الفتح .

٤ - **الانحراف** : وهو ميل الحرف عن مخرجه إلى ظهر اللسان،
وحروفه هي : (ل ، ر)

٥ - **التكرار** : و هي صفة لحرف (ر) حيث أن طرف اللسان يميل إلى الاهتزاز
عند النطق به ، و يجب تجنب هذه الصفة بضبط اللسان
و منعه من الاهتزاز.

٦ - **التفشي** : انتشار الهواء في الفم عند النطق بحرف (ش)

٧ - **الاستطالة** : امتداد صوت الحرف من أول حافة اللسان إلى آخره ،
و هي صفة لحرف (ض) وتكون أوضح عندما تكون ساكنة.

كما في يضرب ، ويضحكون

صفات الحروف

		الإصمات	الانفتاح	الاستفال	الشدة	الجهر	أ
	القلقلة	الإذلاق	الانفتاح	الاستفال	الشدة	الجهر	ب
		الإصمات	الانفتاح	الاستفال	الشدة	الهمس	ت
		الإصمات	الانفتاح	الاستفال	الرخوة	الهمس	ث
	القلقلة	الإصمات	الانفتاح	الاستفال	الشدة	الجهر	ج
		الإصمات	الانفتاح	الاستفال	الرخوة	الهمس	ح
		الإصمات	الانفتاح	الاستغلاء	الرخوة	الهمس	خ
	القلقلة	الإصمات	الانفتاح	الاستفال	الشدة	الجهر	د
		الإصمات	الانفتاح	الاستفال	الرخوة	الجهر	ذ
الانحراف	التكرار	الإذلاق	الانفتاح	الاستفال	المتوسط	الجهر	ر
	الصغير	الإصمات	الانفتاح	الاستفال	الرخوة	الجهر	ز
	الصغير	الإصمات	الانفتاح	الاستفال	الرخوة	الهمس	س
	التفشي	الإصمات	الانفتاح	الاستفال	الرخوة	الهمس	ش
	الصغير	الإصمات	الإطباق	الاستغلاء	الرخوة	الهمس	ص
	الاستطالة	الإصمات	الإطباق	الاستغلاء	الرخوة	الهمس	ض
	القلقلة	الإصمات	الإطباق	الاستغلاء	الشدة	الهمس	ط
		الإصمات	الإطباق	الاستغلاء	الرخوة	الجهر	ظ
		الإصمات	الانفتاح	الاستفال	المتوسط	الجهر	ع
		الإصمات	الانفتاح	الاستغلاء	الرخوة	الجهر	غ
		الإذلاق	الإطباق	الاستفال	الرخوة	الهمس	ف
	القلقلة	الإصمات	الانفتاح	الاستغلاء	الشدة	الجهر	ق
		الإصمات	الانفتاح	الاستفال	الشدة	الهمس	ك
	الانحراف	الإذلاق	الانفتاح	الاستفال	المتوسط	الجهر	ل
	الغنة	الإذلاق	الإطباق	الاستفال	المتوسط	الجهر	م
	الغنة	الإذلاق	الإطباق	الاستفال	المتوسط	الجهر	ن
		الإصمات	الانفتاح	الاستفال	الرخوة	الهمس	هـ
		الإصمات	الانفتاح	الاستفال	الرخوة	الجهر	و
		الإصمات	الانفتاح	الاستفال	الرخوة	الجهر	ي

نشاط ٦

١ - ضع علامة (✓) أمام الجملة الصحيحة فيما يلي :

- ١- حروف الجهر هي ١٠ . ()
٢- حروف الشدة مجموعة في (أجد قط بكت) ()
٣- حروف الإصمات هي ستة . ()
٤- ط ، ظ ، ص ، ض هي حروف الإطباق . ()
٥- حروف الإستفال مجموعة في (خص ضغط قط) ()
٦- عدد صفات الحروف ١٧ . ()

٢ - ضع الحروف المناسبة للصفات في الجدول التالي (حرف لكل صفة)

ب - ر - و - ع - ش - ض - ل - س

اللين	الانحراف	الصغير	التفشي	التكرار	القلقلة	الاستطالة

٣ - ضع دائرة حول الإجابة الصحيحة :

- ١- عدد صفات الحروف :
أ- (١٠) ب- (١٧) ت- (١٥)
٢- الحرف الذي له سبع صفات هو :
أ- (ر) ب- (ج) ت- (م)
٣- عدد حروف الهمس :
أ- (١٥) ب- (١٠) ت- (١٨)

٤ - ضع الصفات التالية في المكان الصحيح من الجدول :

اللين الهمس الرخاوة الصغير
الانفتاح القلقلة التكرار الإصمات

صفات ليس لها ضد	صفات لها ضد

٥ - أكمل صفات الحروف في الجدول التالي :

- أ - الشدة الانفتاح الإصمات
- ت - الشدة الإصمات
- ذ - الجهر الإستفال الانفتاح
- ر - التوسط الإستفال الإذلاق التكرار
- ظ - الجهر الإستعلاء الإصمات الصغير
- ع - التوسط الإستفال الإنفتاح
- ن - التوسط الإنفتاح الإذلاق
- ه - الهمس الإستفال الإصمات
- ي - الرخاوة الإنفتاح اللين

٦- اقرأ السور التالية ، و أعطني كل حرف حقه من الصفات :

سُورَةُ الْفَلَقِ

بِسْمِ اللَّهِ الرَّحْمَنِ الرَّحِيمِ

قُلْ أَعُوذُ بِرَبِّ الْفَلَقِ ﴿١﴾ مِنْ شَرِّ مَا خَلَقَ ﴿٢﴾ وَمِنْ
شَرِّ غَاسِقٍ إِذَا وَقَبَ ﴿٣﴾ وَمِنْ شَرِّ النَّفَّاثَاتِ فِي
الْعُقَدِ ﴿٤﴾ وَمِنْ شَرِّ حَاسِدٍ إِذَا حَسَدَ ﴿٥﴾

سُورَةُ قُرَيْشٍ

بِسْمِ اللَّهِ الرَّحْمَنِ الرَّحِيمِ

لَا يَلْفِ قُرَيْشٍ ﴿١﴾ إِلَّا فِيهِمْ رِحْلَةَ الْشِّتَاءِ وَالصَّيْفِ
﴿٢﴾ فَلْيَعْبُدُوا رَبَّ هَذَا الْبَيْتِ ﴿٣﴾ الَّذِي أَطْعَمَهُمْ
مِّنْ جُوعٍ وَءَامَنَهُمْ مِّنْ خَوْفٍ ﴿٤﴾

سُورَةُ الْمَسَدِ

بِسْمِ اللَّهِ الرَّحْمَنِ الرَّحِيمِ
تَبَّتْ يَدَا أَبِي لَهَبٍ وَتَبَّ ﴿١﴾ مَا أَغْنَىٰ عَنْهُ مَالُهُ وَمَا
كَسَبَ ﴿٢﴾ سَيَصِلَىٰ نَارًا ذَاتَ لَهَبٍ ﴿٣﴾ وَأَمْرَاتُهُ
حَمَّالَةَ الْحَطَبِ ﴿٤﴾ فِي جِيدِهَا حَبْلٌ مِّن مَّسَدٍ ﴿٥﴾

سُورَةُ الْإِخْلَاصِ

بِسْمِ اللَّهِ الرَّحْمَنِ الرَّحِيمِ
قُلْ هُوَ اللَّهُ أَحَدٌ ﴿١﴾ اللَّهُ الصَّمَدُ ﴿٢﴾ لَمْ يَكِدْ
وَلَمْ يُولَدْ ﴿٣﴾ وَلَمْ يَكُن لَّهُ كُفُوًا أَحَدٌ ﴿٤﴾

(التفخيم والترقيق)

التفخيم : وهو إعطاء الحرف صفة التفخيم وذلك برفع اللسان إلى سقف الفم .

الترقيق : وهو إعطاء الحرف صفة الترقيق وذلك بخفض اللسان بعيداً عن سقف الفم .

وتنقسم الحروف العربية إلى ثلاث مجموعات فيما يتعلق بالتفخيم والترقيق .

أ - الحروف المفخمة دائماً . وهي (ڤ) فقط :
(ځ ، ص ، ض ، غ ، ط ، ق ، ظ) مجتمعة في العبارة : **خص ضغط قظ**
وتسمى بحروف التفخيم ، مثال :
خالدين - صادقين - الضالين - غدقا - الطعام - أظلم

مراتب التفخيم خمسة :

- أ - المرتبة الأولى : وهي أقوى المراتب - وتكون في حرف التفخيم المفتوح الذي يأتي بعده حرف (ا) - مثال : الظالمين
- ب - المرتبة الثانية : و تلي الأولى في القوة - و تكون في حرف التفخيم المفتوح الذي بعده (ا) - مثال : الطَّيِّبون
- ت - المرتبة الثالثة : و تلي الثانية في القوة - و تكون في حرف التفخيم المضموم - مثال : فُل
- ث - المرتبة الرابعة : و تلي الثالثة في القوة - و تكون في حرف التفخيم الساكن - مثال : أغنى
- ج - المرتبة الخامسة : وتلي الرابعة في القوة - وتكون في حرف التفخيم المكسور - مثال : شِفيا

٢ - الحروف التي تكون مفخمة حيناً و مرققة حيناً آخر ، وهي ثلاثة :
(ا ، ل ، ر)

أ - حرف المد (ا) : وهذا الحرف يتبع صفة الحرف الذي قبله ؛ ترقيقاً أو تفخيماً . مثال : الطَّعام ، الضَّالِّين

ب - حرف (ل) : وهذا الحرف مرقق مطلقاً إلا في لفظ الجلالة (الله) حيث يكون مفخماً حيناً ومرققاً حيناً آخر :
إذا سبق لفظ الجلالة (لُ) أو ضمة (لَ) فاللام مفخمة كما في :

(عبد الله) و (قال الله) ، أما إذا سبقها كسرة (لِ)
مرققة كما في : (بسم الله) (أعوذُ بالله) .

ت - حرف : وتكون مفخمة عندما تكون مضمومة (كَفَرُوا) أو مفتوحة (رَمِضَانَ) أو ساكنة مسبوقه بضمة أو فتحة (الْقُرْآنَ) (مَرَقَدْنَا) . أما إذا كانت (ر) مكسورة أو ساكنة مسبوقه بكسرة عندئذ تكون مرققة كما في (كَرِيم) (فِرْعَوْنَ)



(ر) مفخمة



(ر) مرفقة

٣ - أما باقي الحروف وعددها ١٨ فتكون مرققة دائماً .

(التائبون) ، (العابدون) ، (الحامدون)

نشاط ٧

١ - اختر الإجابات الصحيحة :

- ١ - الحروف المفخمة دائماً مجموعة في :
(خص ضغط قظ - صف ذا ثنا - يرملون)
- ٢ - الحروف المرققة دائماً هي :
(ل ، ر ، أ) - (ف ، ع ، ت) - (ص ، ض ، ط)
- ٣ - الحروف التي تكون مرققة أحياناً و مفخمة أحياناً أخرى هي :
(س ، ش ، ي) - (ا ، ر ، ل) - (خ ، ق ، ظ)

٢ - ضع الحروف المناسبة للصفات في الجدول التالي (حرف لكل صفة)

- ١ - التفخيم هو
- ٢ - الترقيق هو
- ٣ - الحروف التي تكون دائماً مفخمة هي :
- ٤ - تكون (ل) مفخمة أحياناً و مرققة أحياناً في كلمة فقط .
- ٥ - تكون (ا) مفخمة إذا سبقها
- وتكون مرققة إذا سبقها.....
- ٦ - تكون (ر) مفخمة إذا كانت أو.....
- وتكون مرققة إذا كانت

٣ - ضع علامة (√) عند الحكم المناسب :

الكلمة	الحرف	ترقيق	تفخيم
قِطَاف	ط		
فِرْعَوْن	ر		
فَاصِبِر	ص		
السَّحَر	ر		
اللَّهِ	ل		
ذكر الله	ل		
بالظالمين	ا		
العظيم	ع		

٤ - اقرأ الآيات التالية من سورة الإنسان ثم استخراج الأحكام المطلوبة :

عَيْنَا يَشْرَبُ بِهَا عِبَادُ اللَّهِ يُفَجِّرُونَهَا تَفْجِيرًا ﴿٦﴾ يُوفُونَ بِالْآذَانِ حَرْغًا
يَوْمَ كَانَ سُورُهُمْ مَسْطُورًا ﴿٧﴾ وَيُطْعَمُونَ أَلْطَعَامَ عَلَىٰ حَيْثُ مَسَكِينَا
وَيَسْمَعُونَ أَسِيرًا ﴿٨﴾

- ١ - (ل) مفخمة :
- ٢ - (ر) مفخمة :
- ٣ - (ر) مرققة :
- ٤ - (ا) مفخمة :
- ٥ - (ا) مرققة :
- ٦ - تفخيم من المرتبة الأولى :
- ٧ - تفخيم من المرتبة الثانية :
- ٨ - تفخيم من المرتبة الثالثة :
- ٩ - تفخيم من المرتبة الرابعة :
- ١٠ - تفخيم من المرتبة الخامسة :

دليل المعلم :

يتدرب الدارس على التفخيم والترقيق من خلال تلاوة الآيات السابقة .

علامات الوقف في المصحف

عند تلاوة القرآن لابد من معرفة أحكام الوقف و ذلك لتجنب اختلاف المعنى أو تغييره. وتوجد في المصحف علامات خاصة لمعرفة متى يكون الوقف جائزا ومتى يكون غير جائز و لا مناسب و ذلك حسب إتمام المعنى وصحته.

	نهاية الآية قُلْ أَعُوذُ بِرَبِّ النَّاسِ ﴿١﴾ مَلِكِ النَّاسِ [114: 1-2]
م	وقف لازم ﴿ إِنَّمَا يَسْتَجِيبُ الَّذِينَ يَسْمَعُونَ وَالْمَوْتَى يَبْعَثُهُمُ اللَّهُ ثُمَّ إِلَيْهِ يُرْجَعُونَ ﴾ [6:36]
ج	وقف جائز إِلَّا مَا شَاءَ اللَّهُ إِنَّهُ يَعْلَمُ الْجَهْرَ وَمَا يَخْفَى [87: 7]
صلى أو ص	يحسن الوصل مع جواز الوقف كَلَّا بَلْ رَانَ عَلَى قُلُوبِهِمْ مَا كَانُوا يَكْسِبُونَ [83:14]
قلی أو ق	يحسن الوقف مع جواز الوصل مَا أَصَابَ مِنْ مُصِيبَةٍ إِلَّا بِإِذْنِ اللَّهِ وَمَنْ يُؤْمِنْ بِاللَّهِ يَهْدِ اللَّهُ قَلْبَهُ [64: 11]
لا	النهي عن الوقف وَمَا لَكُمْ لَا تُؤْمِنُونَ بِاللَّهِ وَالرَّسُولِ يَدْعُوكُمْ لَتُؤْمِنُوا بِرَبِّكُمْ وَقَدْ أَخَذَ مِيثَاقَكُمْ إِنْ كُنْتُمْ مُؤْمِنِينَ [57: 8]
س	علامة السكت من دون قطع النفس وَقِيلَ مَنْ رَاقٍ [75: 27]
** **	جواز الوقف بأحد الموضعين وليس في كليهما ذَلِكَ الْكِتَابُ لَا رَيْبَ فِيهِ هُدًى لِلْمُتَّقِينَ [2: 2]

وعند التوقف ومهما كان السبب يجب مراعاة الأحكام التالية :

١ - الحركات القصيرة : (الفتحة والضمة والكسرة) لا تنطق إذا جاءت في نهاية

الكلمة وكذلك تنوين الضم والكسر ، يوقف عليها بالسكون .

قُلْ يَا أَيُّهَا الْكَافِرُونَ [109: 1] عند الوقف تلفظ الكافرون
وَإِنَّهُ عَلَىٰ ذَٰلِكَ لَشَهِيدٌ [100: 7] عند الوقف تلفظ لشهيد

٢ - التنوين بالفتح : (َ) يصبح مدا بالألف :

وَرَأَيْتَ النَّاسَ يَدْخُلُونَ فِي دِينِ اللَّهِ أَفْوَاجًا [110: 2] عند الوقف تلفظ أفواجا

٣ - التاء المربوطة : (ة) تنطق هاء ساكنة .

أُولَٰئِكَ هُمُ خَيْرُ الْبَرِيَّةِ [98: 7] عند الوقف تلفظ البرية

دليل المعلم:

يضع الدارس دائرة حول علامات الوقف

وتوجد في المصحف علامات أخرى مثل :

(﴿ ﴾) للدلالة على سجود التلاوة .

[96: 19]

كَلَّا لَا نُطِيعُهُ وَأَسْجُدْ وَاقْتَرِبْ ﴿١٩﴾

(﴿ ﴾) للدلالة على بداية جزء أو حزب (½ جزء) أو نصف حزب أو ربع حزب :

جزء	[12- 53]	﴿ وَمَا أْبْرِي نَفْسِي ﴾
	[18- 75]	﴿ قَالَ أَلَمْ أَقُلْ لَكَ إِنَّكَ لَنْ تَسْتَطِيعَ مَعِيَ صَبْرًا ﴾
حزب	[37- 145]	﴿ فَبَدَّدْنَاهُ بِالْعَرَاءِ وَهُوَ سَقِيمٌ ﴾
	[26- 111]	﴿ قَالُوا أَنْوْمُنْ لَكَ وَاتَّبَعَكَ الْأَرْذَالُونَ ﴾
نصف	[17- 50]	﴿ قُلْ كُونُوا حِجَارَةً أَوْ حَدِيدًا ﴾
	[9- 122]	﴿ وَمَا كَانِ الْمُؤْمِنُونَ لِيَنْفِرُوا كَآفَّةً ﴾
ربع	[34- 46]	﴿ قُلْ إِنَّمَا أَعْظَمُكُمْ بِيَوْمِ الْحُدُودِ ﴾
	[33- 51]	﴿ تَرْجِي مَنْ تَشَاءُ مِنْهُمْ وَيَتَّوِي إِلَيْكَ مَنْ تَشَاءُ ﴾

نشاط ٨

١ - ضع علامات الوقف في المكان المناسب :

نهاية الآية		صلى
وقف لازم		
وقف جائز		لا
يحسن الوقف مع جواز الوصل		قلی
يحسن الوصل مع جواز الوقف		** **
جواز الوقف بأحد الموضعين وليس في كليهما		م
النهي عن الوقف		س
علامة السكت من دون قطع النفس		ج

٢ - ضع الرقم المناسب لحكم الوقف فيما يلي :

- | | |
|---------------------------|----------------------|
| (أ) | (ب) |
| ١ - التاء المربوطة | () تحذف الحركة. |
| ٢ - التنوين بالفتح | () تلفظ هاء ساكنة. |
| ٣ - الحركات في آخر الكلمة | () تصبح مدا بالألف. |

٢ - ماذا تعني علامات الوقف التي توجد بجانب الكلمات أو فوقها في الآيات التالية ؟

[84: 21]

١ - وَإِذَا قُرِئَ عَلَيْهِمُ الْقُرْآنُ لَا يَسْجُدُونَ ﴿٨٤﴾

.....

[85: 11]

٢ - إِنَّ الَّذِينَ آمَنُوا وَعَمِلُوا الصَّالِحَاتِ لَهُمْ جَنَّاتٌ تَجْرِي مِنْ تَحْتِهَا الْأَنْهَارُ ذَلِكَ الْفَوْزُ الْكَبِيرُ ﴿٨٥﴾

.....

[89: 17]

٣ - كَلَّا بَلْ لَا تَكْرُمُونَ الْيَتِيمَ ﴿٨٩﴾

.....

[2 : 2]

٤ - ذَلِكَ الْكِتَابُ لَا رَيْبَ فِيهِ هُدًى لِلْمُتَّقِينَ ﴿٢﴾

.....

[16: 32]

٥ - الَّذِينَ نُوَفِّقُهُمُ الْمَلَائِكَةُ طَيِّبِينَ يَقُولُونَ سَلَامٌ عَلَيْكُمْ ادْخُلُوا الْجَنَّةَ بِمَا كُنْتُمْ تَعْمَلُونَ ﴿١٦﴾

.....

[100: 9]

٦ - أَفَلَا يَعْلَمُ إِذَا بُعْثِرَ مَا فِي الْقُبُورِ ﴿١٠٠﴾

.....

[114: 1 - 2]

٧ - قُلْ أَعُوذُ بِرَبِّ النَّاسِ ﴿١١٤﴾ مَلِكِ النَّاسِ

.....

دليل المعلم :

يضع الدارس دائرة حول علامات الوقف في الآيات

الحروف المقطعة في أوائل السور

توجد في القرآن الكريم ٢٩ سورة تبدأ بحروف مقطعة . هذه الحروف تسمى فواتح السور ، وهي :

أ ل م ح ر س ص ط ع ق ك ه ي ن

و السور هي :

البقرة - آل عمران - الأعراف - يونس - هود - يوسف - الرعد - إبراهيم
الحجر - مريم - طه - الشعراء - النمل - القصص - العنكبوت - الروم
لقمان - السجدة - يس - ص - غافر - فصلت - الشورى - الزخرف
الدخان - الجاثية - الأحقاف - ق - القلم.

هذه الحروف مجموعة في الجملة التالية :

صله سحيرا من قطعك

ص	تكررت	ثلاث مرات في المصحف
ل		ثلاث عشرة مرة
ه		مرتين
س		خمس مرات
ح		سبع مرات
ي		مرتين
ر		ست مرات
أ		ثلاث عشرة مرة
م		سبع عشرة مرة
ن		مرة واحدة
ق		مرتين
ط		ست مرات
ع		مرتين
ك		مرة واحدة

هذه الحروف مقسمة إلى أربع مجموعات فيما يتعلق بأحكام المد :

١ - لا مد فيها : (أ)

٢ - مد طبيعي : مقداره حركتين ، في خمسة حروف . مجموعة في الكلمتين (حي طهر)

٣ - مد لازم : مقداره ست حركات ، في سبعة حروف . (سنقص لكم)

٤ - مد لين : مقداره (٢ ، ٤ ، ٦) حركات ، ولكن يفضل مده ست حركات ، و هو في حرف واحد : (ع)

أحكام المد في حروف فواتح السور

(أ) لا مد فيها	حي طهر مد طبيعي حركتي	سنقص لكم مد لازم ست حركات	(ع) تتبع أحكام مد اللين (٢ ، ٤ ، ٦) حركات
---------------------	-----------------------------	---------------------------------	--

الأمثلة:

[31: 2 - 1]	الْمَرَّ (۱) تِلْكَ آيَاتُ الْكِتَابِ الْحَكِيمِ	الْمَرَّ
[15: 1]	الرَّ تِلْكَ آيَاتُ الْكِتَابِ وَقُرْآنٍ مُّبِينٍ	الرَّ
[7: 2 - 1]	الْمَصَّ (۱) كِتَابٌ أَنْزَلْنَاهُ إِلَيْكَ	الْمَصَّ
[13 : 1]	الْمَرَّ تِلْكَ آيَاتُ الْكِتَابِ	الْمَرَّ
[19: 2 - 1]	كَهَيَعَصَّ (۱) ذِكْرُ رَحْمَتِ رَبِّكَ عَبْدَهُ، زَكَرِيَّا	كَهَيَعَصَّ
[20: 2 - 1]	طه (۱) مَا أَنْزَلْنَا عَلَيْكَ الْقُرْآنَ لِتَشْقَى	طه
[26: 2 - 1]	طسَمَّ (۱) تِلْكَ آيَاتُ الْكِتَابِ الْمُبِينِ	طسَمَّ
[27: 1]	طسَّ تِلْكَ آيَاتُ الْقُرْآنِ وَكِتَابٍ مُبِينٍ	طسَّ
[36: 2 - 1]	يسَّ (۱) وَالْقُرْآنِ الْحَكِيمِ	يسَّ
[38: 1]	صَّ وَالْقُرْآنِ ذِي الذِّكْرِ	صَّ
[41: 2 - 1]	حمَّ (۱) تَنْزِيلٌ مِنَ الرَّحْمَنِ الرَّحِيمِ	حمَّ
[50: 1]	قَّ وَالْقُرْآنِ الْمَجِيدِ	قَّ

نشاط ٩

١ - املأ الفراغات التالية بحروف فواتح السور المناسبة لحكم المد فيما يلي :

- ١- لا مد فيها :
- ٢- مد طبيعي ، مقداره حركتين ، في خمسة حروف مجموعة في كلمتين
- ٣- مد لازم ، مقداره ست حركات :
- ٤- مد لين ، مقداره (٢ ، ٤ ، ٦) حركات ، وتفضل (٦) حركات ، و له حرف واحد :

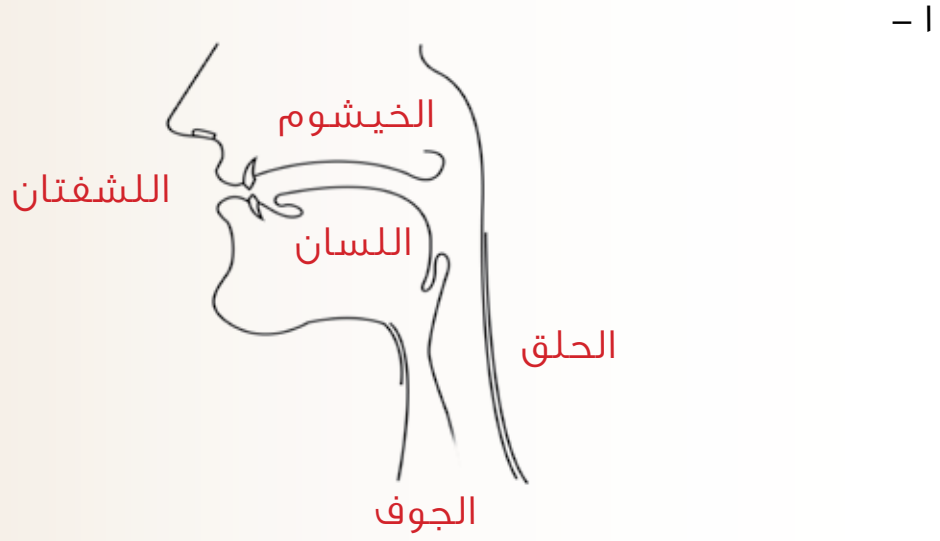
٢ - أكمل الجدول التالي بحكم المد المناسب للحروف :

أحكام المد في حروف فواتح السور			
(أ)	حي طهر	سنقص لكم	(ع)
.....
.....
.....

الإجابة عن الأسئلة

الإجابة عن الأسئلة

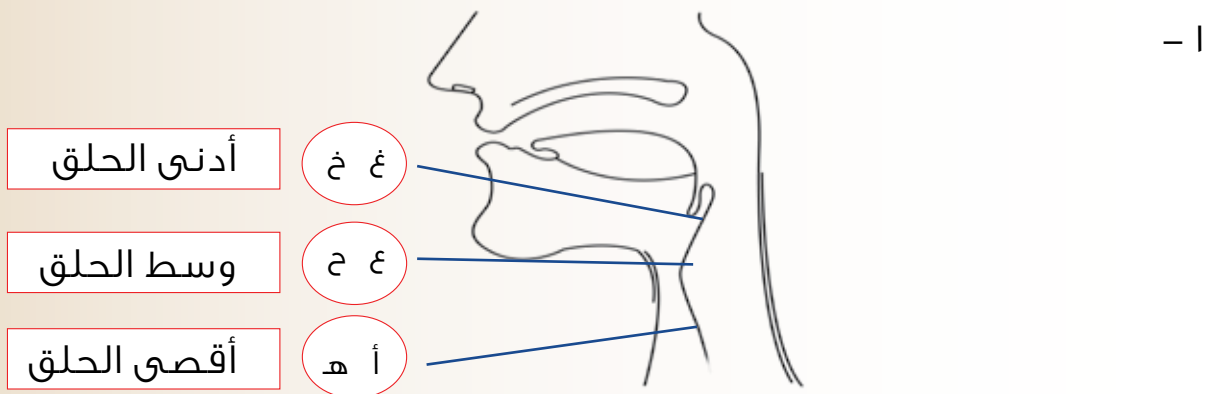
نشاط ١



٢ - ب، ت، أ

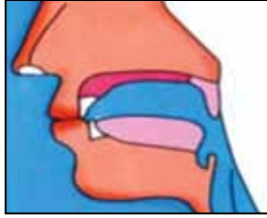
٣ - (١٧،٥)

نشاط ٢

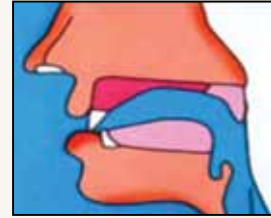


√ , √ , X , X , √ , √ - ٢

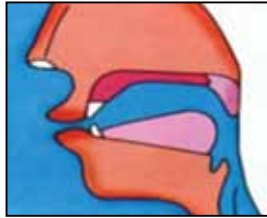
نشاط ٣



ب



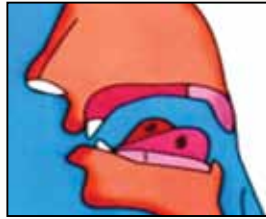
ف



و



م



اوي

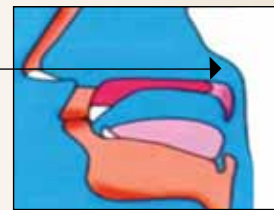
* الجوف

٢ - أ - لأن حروفها لا تخرج من الشفتين .
ب - لأن حروف كلمات هذا البيت من الشعر لا تخرج من الشفتين .

نشاط ٤

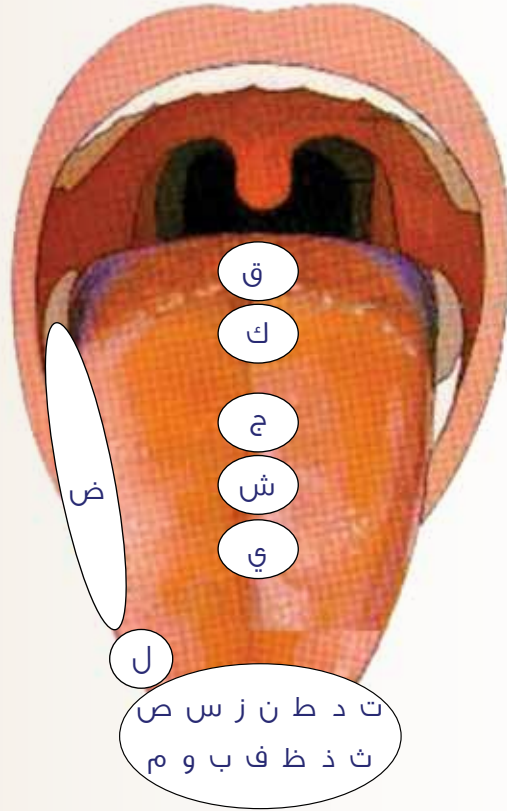
X , √ , √ , X-١

الخيشوم



- ٢

نشاط هـ



١-

٢- لأن حروف كلمات هذا البيت من الشعر لا تخرج من اللسان .

٣-

برتقالي	ج	ش	ي
بني	ض	ل	
وردي	ظ	ث	ذ
أزرق	ب	م	و
أخضر	أ	هـ	ع
		ف	غ
		ح	خ

نشاط ٦

١- √ , X , √ , X , √ , X -

٢-

اللين	الانحراف	الصفير	التفشي	التكرار	القلقلة	الاستطالة
ي	ل	س	ش	ر	ب	ض

٣- ب ، أ ، ب

٤-

صفات لها ضد	صفات ليس لها ضد
الرخاوة	اللين
الانفتاح	الصفير
الهمس	القلقلة
الإصمات	التكرار

٥-

أ - الجهر	الإستفال	
ت - الجهر	الإستفال	الانفتاح
ذ - الرخاوة	الإصمات	الانحراف
ر - الجهر	الإنفتاح	
ظ - الرخاوة	الإطباق	
ع - الجهر	الإصمات	
ن - الجهر	الإستفال	الغنة
هـ - الرخاوة	الإنفتاح	
ي - الجهر	الإستفال	الإصمات

نشاط ٧

١ - ١ - خص ضغط قظ

٢ - (ف ، ع ، ت)

٣ - (ا ، ر ، ل)

٢ - التفخيم : وهو إعطاء الحرف صفة التفخيم وذلك برفع اللسان إلى سقف الفم .

الترقيق : وهو إعطاء الحرف صفة الترقيق وذلك بخفض اللسان بعيدا عن سقف الفم .

٣ - خص ضغط قظ

٤ - الله

٥ - حرف تفخيم ، حرف ترقيق

٦ - فتحة ، ضمة ، كسرة

٣ - تفخيم ، ترقيق ، تفخيم ، تفخيم ، تفخيم ، ترقيق ، تفخيم ، ترقيق ،

٤ - ١ - عباد الله

٧ - الطعام

٢ - يشرب

٨ - شره ، يفجرونها

٣ - بالنذر

٩ - يطعمون


٤ - يخافون

١٠ - مستطيرا

٥ - كان

٦ - يخافون

نشاط ٨

نهاية الآية		١ -
وقف لازم	م	
وقف جائز	ج	
يحسن الوصل مع جواز الوصل	صلى	
يحسن الوصل مع جواز الوقف	قلى	
جواز الوقف بأحد الموضعين وليس في كليهما	** **	
النهي عن الوقف	لا	
علامة السكت من دون قطع النفس	س	

٢ - (٣ ، ١ ، ٢)

- ٣ - ١ - سجدة ، ٢ - وقف جائز ، ٣ - يحسن الوصل مع جواز الوقف ،
 ٤ - جواز الوقف بأحد الموضعين وليس في كليهما ، ٥ - النهي عن
 الوقف ، ٦ - جزء ، ٧ - نهاية الآية

نشاط ٩



- ١ - أ ٢ - حي طهر ٣ - سنقص لكم ٤ - ع
- ٢ -

أحكام المد في حروف فواتح السور

(أ) لا مد فيها	حي طهر مد طبيعي حركتي	سنقص لكم مد لازم ست حركات	(ع) تتبع أحكام مد اللين (٦ ، ٤ ، ٢) حركات
---------------------	-----------------------------	---------------------------------	--

بِسْمِ اللَّهِ الرَّحْمَنِ الرَّحِيمِ

من إصداراتنا
More Others



دار التعريف بالإسلام
ISLAM PRESENTATION
ipb@gmail.com - www.ipbshop.com



للمساهمة معنا في مشروع طباعة الكتب: 22444117 - 24713897

الإدارة: الفروانية - ق6 - ش3 - بناية رقم 137 - فاكس: 24713873 - ص.ب 1613 الصفاة 13017 - الكويت
المعرض: الكويت - شارع فهد السالم - خلف مسجد الملا صالح - تليفاكس: 22427383